



**RELATÓRIO ANUAL  
DE PRESTAÇÃO DE CONTAS**

**2012**

Lei Complementar nº. 826 de 20 de maio de 1997.

Ouvidoria da Polícia do Estado de São Paulo

apresenta

Relatório anual de prestação de contas de 2012.

# **QUADRO GERAL DE DENÚNCIAS À OUVIDORIA**

**Polícia Civil do Estado de São Paulo**

**E**

**Polícia Militar do Estado de São Paulo**



**OUVIDORIA DA POLÍCIA DO ESTADO DE SÃO PAULO**  
**RELATÓRIO ANUAL DE PRESTAÇÃO DE CONTAS**  
**2012**

**COMPARATIVO DAS NATUREZAS POR DEPARTAMENTOS E COMANDOS DE POLÍCIA - CIVIL e MILITAR - anual 2012**

Naturezas	DECAP CPC	DEMACRO / CPM	DEINTER 1 CPI-1	DEINTER 2 CPI-2	DEINTER 3 CPI-3	DEINTER 4 CPI-4	DEINTER 5 CPI-5	DEINTER 6 CPI-6	DEINTER 7 CPI-7	DEINTER 8 CPI-8	DEINTER 9 CPI-9	Total	Percentual do Total %
SOLICITAÇÃO DE POLICIAMENTO	744	191	37	52	36	16	17	91	27	2	32	<b>1245</b>	16,11
MÁ QUALIDADE NO ATENDIMENTO	654	195	59	57	42	18	24	70	34	4	29	<b>1186</b>	15,34
INFRAÇÃO DISCIPLINAR	351	107	55	39	22	17	12	70	16	8	42	<b>739</b>	9,56
COMUNICAÇÃO DE CRIME	275	94	32	43	28	13	21	46	36	9	13	<b>610</b>	7,89
RECLAMAÇÃO CONTRA SUPERIOR HIERÁRQUICO	222	85	14	36	36	23	24	42	37	19	27	<b>565</b>	7,31
SOLIC. DE INTERV. EM PONTO DE DROGAS	223	113	20	26	15	7	7	28	9	1	20	<b>469</b>	6,07
HOMICÍDIO	246	111	3	23	16	1	6	32	5	2	14	<b>459</b>	5,94
PREVARICAÇÃO	62	49	21	19	34	14	23	9	39	6	17	<b>293</b>	3,79
HOMICÍDIO (autoria desconhecida)	102	95	9	1	9	2	3	50	1	0	2	<b>274</b>	3,55
CORRUPÇÃO PASSIVA	88	42	21	7	5	1	5	25	19	3	11	<b>227</b>	2,94
ABUSO DE AUTORIDADE (outros)	36	38	15	15	15	17	12	4	9	12	12	<b>185</b>	2,39
MOROSIDADE NO ANDAMENTO DE POLÍCIA JUDICIÁRIA	64	19	13	16	10	7	3	10	13	1	9	<b>165</b>	2,13
ABUSO DE AUTORIDADE (agressão)	48	26	15	8	13	4	8	7	10	4	9	<b>152</b>	1,97
ABUSO (constrangimento ilegal)	58	27	9	14	3	3	1	16	1	2	4	<b>138</b>	1,79
FALTA DE RECURSOS MATERIAIS	53	19	2	16	4	2	1	11	0	1	5	<b>114</b>	1,47
ABORDAGEM COM EXCESSO	28	16	4	6	18	6	4	9	10	3	6	<b>110</b>	1,42
AMEAÇA	23	24	5	5	7	4	6	6	15	4	5	<b>104</b>	1,35
TRÁFICO DE DROGAS C/ envolvimento de policiais	17	9	17	5	7	2	3	6	20	0	7	<b>93</b>	1,20
PECULATO - desvio	16	10	8	4	6	1	8	4	13	5	4	<b>79</b>	1,02
PRIVILÉGIO (benefício indevido em escala)	25	17	3	9	3	1	0	2	2	4	8	<b>74</b>	0,96
FAVORECIMENTO INDEVIDO DE POLICIAMENTO PREVENTIVO	23	10	1	7	2	1	0	5	2	0	2	<b>53</b>	0,69
ASSÉDIO MORAL	17	6	1	2	8	0	6	5	0	7	0	<b>52</b>	0,67
CONCUSSÃO	10	9	9	2	5	1	2	3	7	0	2	<b>50</b>	0,65
FALTA DE RECURSOS HUMANOS	16	10	2	7	2	2	3	3	4	0	1	<b>50</b>	0,65
NEGLIGENCIA	23	7	1	3	0	0	1	1	1	0	5	<b>42</b>	0,54
ABUSO (prisão)	15	8	4	1	1	3	2	0	2	2	1	<b>39</b>	0,50
LESÃO CORPORAL	9	6	2	0	7	0	1	1	2	0	2	<b>30</b>	0,39
ABUSO (invasão de domicílio)	9	4	2	0	2	2	0	1	4	1	1	<b>26</b>	0,34
ROUBO/FURTO	9	3	0	1	1	0	0	3	5	0	0	<b>22</b>	0,28
TENTATIVA DE HOMICÍDIO	6	4	0	1	0	0	0	3	1	0	0	<b>15</b>	0,19

DISCRIMINAÇÃO	8	1	0	1	0	0	0	1	1	0	0	12	0,16
PECULATO - apropriação	2	1	0	0	3	0	1	0	1	1	2	11	0,14
ABUSO DE AUTORIDADE	3	0	1	1	1	1	0	1	2	0	0	10	0,13
TORTURA	2	0	0	0	0	0	2	0	2	1	0	7	0,09
PECULATO	0	4	0	1	0	0	0	0	0	0	1	6	0,08
MAUS TRATOS A PRESOS	2	1	0	0	0	0	0	1	0	0	0	4	0,05
OCULTAÇÃO DE IDENTIFICAÇÃO DO POLICIAL	1	1	0	0	0	1	0	0	1	0	0	4	0,05
FALSIDADE IDEOLÓGICA	3	0	0	0	0	0	0	0	0	0	0	3	0,04
PECULATO - furto	1	1	0	0	0	0	0	0	0	0	1	3	0,04
PROMOÇÃO (facilitação de fuga)	2	0	0	0	0	0	1	0	0	0	0	3	0,04
ENRIQUECIMENTO ILÍCITO	0	1	0	0	0	0	0	0	0	0	0	1	0,01
EXTORSÃO	0	1	0	0	0	0	0	0	0	0	0	1	0,01
FACILITAÇÃO DE FUGA	0	0	0	0	0	0	1	0	0	0	0	1	0,01
MAUS TRATOS	0	0	0	0	1	0	0	0	0	0	0	1	0,01
ROUBO DE CARGA COM PART. DE POLICIAL	1	0	0	0	0	0	0	0	0	0	0	1	0,01
SUPERLOTAÇÃO CARCERÁRIA	0	0	1	0	0	0	0	0	0	0	0	1	0,01
<b>TOTAL</b>	<b>3497</b>	<b>1365</b>	<b>386</b>	<b>428</b>	<b>362</b>	<b>170</b>	<b>208</b>	<b>566</b>	<b>351</b>	<b>102</b>	<b>294</b>	<b>7729</b>	<b>100,00</b>

**Legendas**

Polícia Civil	DECAP	Departamento de Polícia Judiciária de São Paulo Capital	
	DEMACRO	Departamento de Polícia Judiciária da Grande São Paulo	
	DEINTER	Departamento de Polícia Judiciária de São Paulo Interior - 1, 2, 3, 4, 5, 6, 7, 8 e 9	
	Polícia Militar	CPC	Comando de Policiamento da Capital
		CPM	Comando de Policiamento da Metropolitano
		CPI	Comando de Policiamento do Interior - 1, 2, 3, 4, 5, 6, 7, 8 e 9

# OUVIDORIA DA POLÍCIA DO ESTADO DE SÃO PAULO

## Relatório anual de prestação de contas

2012

### Quadro demonstrativo dos números demandados à Ouvidoria

A demanda apresentada neste quadro encontra-se, a seguir, distribuída em tabelas como adiante se pode ver.

#### OUVIDORIA DA POLÍCIA DO ESTADO DE SÃO PAULO


Protocolos Registrados 2012		7.012
Não Encaminhados (Aguardando complementação do denunciante)	150	↓
Elogios Policiais Militares	165	
Elogios Policiais Civis	122	
Sugestão	117	
<u>Sub total</u>	554	
Atendimento orientações e informações		8.486
Total geral		15.498
Protocolos que encerram denúncias	6.458	
Corresponde a casos que contenham mais de uma natureza na denúncia.	7.729	

# OUVIDORIA DA POLÍCIA DO ESTADO DE SÃO PAULO

Relatório

anual de prestação de contas 2012

## Quadro geral de denúncias por naturezas - comparativo 2012 x 2011

	NATUREZAS	Polícia Civil	Polícia Militar	PM/PC	2012	2011	Variação %
					TOTAL	Total	
SOLICITAÇÃO DE POLICIAMENTO	8	1227	10	1245	801	55,43	
MÁ QUALIDADE NO ATENDIMENTO	321	852	13	1186	740	60,27	
INFRAÇÃO DISCIPLINAR	128	605	6	739	605	22,15	
COMUNICAÇÃO DE CRIME	434	147	29	610	427	42,86	
RECLAMAÇÃO CONTRA SUPERIOR HIERÁRQUICO	17	548	0	565	330	71,21	
SOLIC. DE INTERV. EM PONTO DE DROGAS	437	28	4	469	482	-2,70	
HOMICÍDIO*	26	433	0	459	408	12,50	
PREVARICAÇÃO	142	143	8	293	247	18,62	
CORRUPÇÃO PASSIVA	104	112	11	227	202	12,38	
ABUSO DE AUTORIDADE (outros)	35	146	4	185	107	72,90	
MOROSIDADE NO ANDAMENTO DE POLÍCIA JUDICIÁRIA	150	15	0	165	120	37,50	
ABUSO DE AUTORIDADE (agressão)	24	123	5	152	123	23,58	
ABUSO (constrangimento ilegal)	25	111	2	138	85	62,35	
FALTA DE RECURSOS MATERIAIS	14	100	0	114	62	83,87	
ABORDAGEM COM EXCESSO	2	108	0	110	78	41,03	
AMEAÇA	26	77	1	104	94	10,64	
TRÁFICO DE DROGAS C/ envolvimento de policiais	38	45	10	93	97	-4,12	
PECULATO - desvio	21	57	1	79	54	46,30	
PRIVILÉGIO (benefício indevido em escala)	1	73	0	74	40	85,00	
FAVORECIMENTO INDEVIDO DE POLICIAMENTO PREVENTIVO	0	53	0	53	23	130,43	
ASSÉDIO MORAL	1	51	0	52	15	246,67	
CONCUSSÃO	28	22	0	50	61	-18,03	
FALTA DE RECURSOS HUMANOS	18	31	1	50	39	28,21	
NEGLIGENCIA	10	30	2	42	43	-2,33	
ABUSO (prisão)	13	26	0	39	25	56,00	
LESÃO CORPORAL	2	27	1	30	46	-34,78	
ABUSO (invasão de domicílio)	7	17	2	26	37	-29,73	
ROUBO/FURTO	10	12	0	22	23	-4,35	
TENTATIVA DE HOMICÍDIO	5	10	0	15	32	-53,13	
DISCRIMINAÇÃO	0	11	1	12	6	100,00	
PECULATO - apropriação	4	7	0	11	8	37,50	
ABUSO DE AUTORIDADE	4	6	0	10	1	900,00	
TORTURA	4	3	0	7	7	0	
PECULATO	2	4	0	6	3	100,00	
MAUS TRATOS A PRESOS	4	0	0	4	5	-20,00	
OCULTAÇÃO DE IDENTIFICAÇÃO DO POLICIAL	0	4	0	4	0		
FALSIDADE IDEOLÓGICA	0	3	0	3	0		
PECULATO - furto	1	2	0	3	5	-40,00	
PROMOÇÃO (facilitação de fuga)	2	1	0	3	3	0	
ENRIQUECIMENTO ILÍCITO	0	1	0	1	1	0	
EXTORSÃO	0	1	0	1	0		
FACILITAÇÃO DE FUGA	1	0	0	1	0		
MAUS TRATOS	1	0	0	1	0		
ROUBO DE CARGA COM PART. DE POLICIAL	0	1	0	1	0		
SUPERLOTAÇÃO CARCERÁRIA	1	0	0	1	1	0	
AGRESSÃO	0	0	0	0	1	-100,00	
<b>Total</b>	<b>2071</b>	<b>5273</b>	<b>111</b>	<b>7455</b>	<b>5487</b>	<b>35,87</b>	

HOMICÍDIO (autoria desconhecida)				<b>274</b>	65	321,54
----------------------------------	--	--	--	------------	----	--------

\* Homicídio - indicativo de número de ocorrências

**COMPARATIVO DAS DENÚNCIAS POR NATUREZA  
RECEBIDAS NA OUVIDORIA DE POLÍCIA - 1995 a 2012**

<b>Denúncias Recebidas na Ouvidoria da Polícia - Comparativo das Polícias - 1995 a 2012</b>					
<b>NATUREZAS</b>	<b>PC</b>	<b>PM</b>	<b>PM/PC</b>	<b>TOTAL</b>	<b>%TOTAL</b>
INFRAÇÃO DISCIPLINAR	2674	5368	138	8180	13,30
MÁ QUALIDADE NO ATENDIMENTO	4185	3468	183	7836	12,74
HOMICÍDIO	678	5078	86	5842	9,50
SOLICITAÇÃO DE POLICIAMENTO	113	3902	145	4160	6,76
OUTROS	1712	1786	108	3606	5,86
SOLIC. DE INTERV. EM PONTO DE DROGAS	2582	340	173	3095	5,03
COMUNICAÇÃO DE CRIME	2056	866	150	3072	4,99
RECLAMAÇÃO CONTRA SUPERIOR HIERÁRQUICO	87	2328	2	2417	3,93
PREVARICAÇÃO	1237	828	81	2146	3,49
ABUSO DE AUTORIDADE	679	1324	74	2077	3,38
AMEAÇA	566	928	62	1556	2,53
CONCUSSÃO	1017	431	44	1492	2,43
ABUSO DE AUTORIDADE (agressão)	284	1029	54	1367	2,22
CORRUPÇÃO PASSIVA	756	522	68	1346	2,19
ABUSO (constrangimento ilegal)	337	844	26	1207	1,96
ABUSO DE AUTORIDADE (outros)	302	867	25	1194	1,94
TRÁFICO DE DROGAS C/ envolvimento de policiais	650	428	98	1176	1,91
FALTA DE POLICIAMENTO	33	1090	14	1137	1,85
NEGLIGENCIA	628	410	37	1075	1,75
MOROSIDADE NO ANDAMENTO DE POLÍCIA JUDICIÁRIA	868	57	2	927	1,51
AGRESSÃO	301	454	38	793	1,29
TORTURA	465	232	51	748	1,22
LESÃO CORPORAL	77	523	11	611	0,99
ABORDAGEM COM EXCESSO	30	522	8	560	0,91
FALTA DE RECURSOS MATERIAIS	114	340	2	456	0,74
PECULATO - desvio	162	282	2	446	0,72
TENTATIVA DE HOMICÍDIO	85	256	7	348	0,57
ABUSO (invasão de domicílio)	121	200	17	338	0,55
PRIVILÉGIO (benefício indevido em escala)	5	263	0	268	0,44
ABUSO (prisão)	112	131	7	250	0,41
FALTA DE RECURSOS HUMANOS	114	123	4	241	0,39
FAVORECIMENTO INDEVIDO DE POLICIAMENTO PREVENTIVO	18	219	0	237	0,39
ROUBO/FURTO	66	131	5	202	0,33
PECULATO - apropriação	57	106	1	164	0,27
ASSÉDIO MORAL	11	126	0	137	0,22
ENRIQUECIMENTO ILÍCITO	95	36	2	133	0,22
ROUBO DE CARGA COM PART. DE POLICIAL	73	26	6	105	0,17
DISCRIMINAÇÃO	21	58	4	83	0,13
MAUS TRATOS A PRESOS	64	7	0	71	0,12
PECULATO - furto	34	34	0	68	0,11
PECULATO	32	35	0	67	0,11
FACILITAÇÃO DE FUGA	57	5	2	64	0,10
MAUS TRATOS	37	9	1	47	0,08
ESTELIONATO	19	21	2	42	0,07
SUPERLOTAÇÃO CARCERÁRIA	35	3	0	38	0,06
PROMOÇÃO (facilitação de fuga)	17	3	1	21	0,03
EXTORSÃO	12	7	1	20	0,03
PECULATO - estelionato	7	12	0	19	0,03
FALSIDADE IDEOLÓGICA	5	13	0	18	0,03
OCULTAÇÃO DE IDENTIFICAÇÃO DE VIATURA	6	4	0	10	0,02
OCULTAÇÃO DE IDENTIFICAÇÃO DO POLICIAL	0	7	0	7	0,01
CRIME CONTRA O CONSUMIDOR	1	1	0	2	0,00
<b>TOTAL</b>	<b>23697</b>	<b>36083</b>	<b>1742</b>	<b>61522</b>	<b>100,00</b>
HOMICÍDIO - (autoria desconhecida)				<b>771</b>	

**COMPARATIVO DAS DENÚNCIAS  
POR DEPARTAMENTO DE POLÍCIA  
2012**

Comparativo das Denúncias Recebidas na Ouvidoria por Departamento das Polícias - Anual - 2012					
POLÍCIA CIVIL	POLÍCIA MILITAR	PC	PM	PM/PC	TOTAL
DECAP - Dep. Pol. Judic. da Capital	CPC - Comando de Policiamento da Capital	945	2511	41	<b>3497</b>
DEINTER - 1 - São José dos Campos	CPI-1 - Com. de Policiamento do Interior	154	218	14	<b>386</b>
DEINTER - 2 - Campinas	CPI-2 - Com. de Policiamento do Interior	126	296	6	<b>428</b>
DEINTER - 3 - Ribeirão Preto	CPI-3 - Com. de Policiamento do Interior	84	272	6	<b>362</b>
DEINTER - 4 - Bauru	CPI-4 - Com. de Policiamento do Interior	38	129	3	<b>170</b>
DEINTER - 5 - São José do Rio Preto	CPI-5 - Com. de Policiamento do Interior	76	126	6	<b>208</b>
DEINTER - 6 - Santos	CPI-6 - Com. de Policiamento do Interior	179	380	7	<b>566</b>
DEINTER - 7 - Sorocaba	CPI-7 - Com. de Policiamento do Interior	144	200	7	<b>351</b>
DEINTER - 8 - Presidente Prudente	CPI-8 - Com. de Policiamento do Interior	15	87	0	<b>102</b>
DEINTER - 9 - Piracicaba	CPI-9 - Com. de Policiamento do Interior	97	193	4	<b>294</b>
DEMACRO - Dep. Polícia Judiciária da Macro São Paulo	CPM - Comando de Policiamento Metropolitano	484	864	17	<b>1365</b>
<b>TOTAL</b>		<b>2342</b>	<b>5276</b>	<b>111</b>	<b>7729</b>

**CASOS SOLUCIONADOS**

Casos Em Andamento e Solucionados Anual 2012					
DESCRICAÇÃO	PC	PM	PM/PC	TOTAL	%TOTAL
EM ANDAMENTO	2382	5212	115	<b>7709</b>	94,78
SOLUCIONADO	115	309	1	<b>425</b>	5,22
<b>TOTAL</b>	<b>2497</b>	<b>5521</b>	<b>116</b>	<b>8134</b>	100,00

**SOLUCIONADOS – POR TIPO DE SOLUÇÃO**

Resultado do Encerramento - Anual 2012					
Resultado	PC	PM	PM/PC	TOTAL	%Total
Denúncia não Confirmada Após Apuração	66	154	1	<b>221</b>	50,11
Denúncia Improcedente	18	57	0	<b>75</b>	17,01
Denúncia Parcialmente Procedente	12	39	0	<b>51</b>	11,56
Denúncia Não Apurada	4	35	0	<b>39</b>	8,84
Denúncia Procedente	11	20	0	<b>31</b>	7,03
Denúncia não encaminhada por Falta de Dados	9	11	1	<b>21</b>	4,76
Denúncia Encaminhada a Outros Órgãos	1	1	0	<b>2</b>	0,45
Denúncia Retirada a Pedido do Denunciante	0	1	0	<b>1</b>	0,23
<b>TOTAL</b>	<b>121</b>	<b>318</b>	<b>2</b>	<b>441</b>	100,00

**RESUMO DOS ARQUIVAMENTOS 1998 x 2012**

Resultado do Encerramento - Resumo 1998 a 2012					
Resumo	PC	PM	PM/PC	TOTAL	%Total
Denúncia não Confirmada Após Apuração	8165	7796	512	<b>16473</b>	46,65
Denúncia Improcedente	2313	3994	202	<b>6509</b>	18,43
Denúncia Procedente	1566	4286	168	<b>6020</b>	17,05
Denúncia Parcialmente Procedente	830	1335	108	<b>2273</b>	6,44
Denúncia Não Apurada	1589	1980	72	<b>3641</b>	10,31
Denúncia não encaminhada por Falta de Dados	53	101	6	<b>160</b>	0,45
Denúncia Retirada a Pedido do Denunciante	91	36	2	<b>129</b>	0,37
Denúncia Encaminhada a Outros Órgãos	45	63	2	<b>110</b>	0,31
<b>TOTAL</b>	<b>14652</b>	<b>19591</b>	<b>1072</b>	<b>35315</b>	100,00

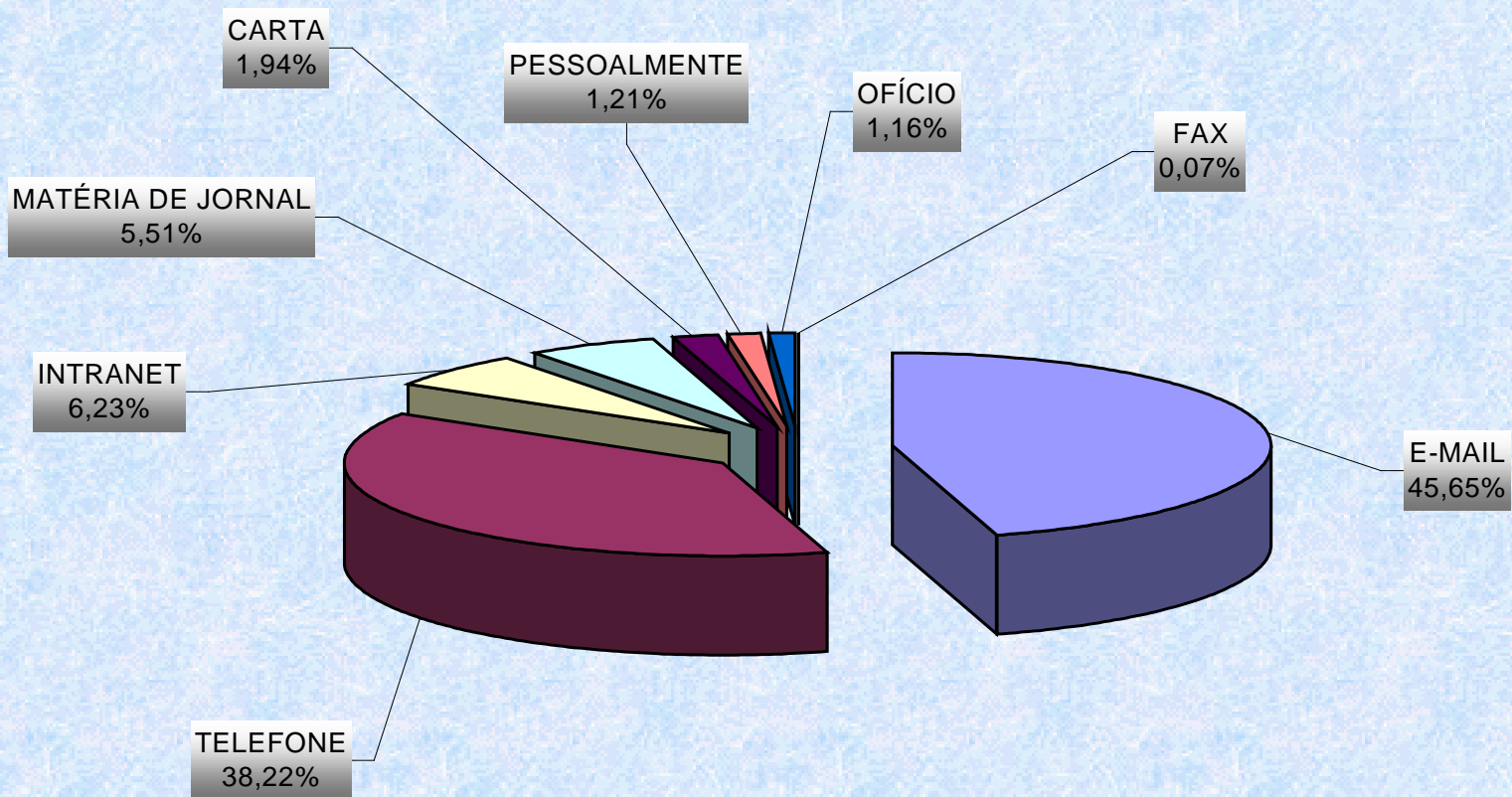


**TABELA DE PUNIÇÕES**  
**POLICIAIS CIVIS E MILITARES PUNIDOS**  
**A PARTIR DE DENÚNCIA DA OUVIDORIA DA POLÍCIA**  
**1998 - 2012**

<b>Policiais Militares</b>				
<b>Denunciados e Punidos a Partir de Denúncias na Ouvidoria da Polícia</b>				
<b>Resumo 1998 - 2012</b>				
<b>Cargos</b>	<b>Denunciados na Ouvidoria</b>	<b>Procedimentos Instaurados</b>	<b>Policiais Investigados</b>	<b>Policiais Punidos</b>
<b>Oficiais Superiores</b>				
Coronel	856	26	26	4
Tenente Coronel	366	77	82	10
Major	896	112	117	16
<b>Sub totais</b>	<b>2118</b>	<b>215</b>	<b>225</b>	<b>30</b>
<b>Oficiais Intermediários</b>				
Capitão	2485	421	439	51
Tenente	2746	615	680	269
Aspirante	68	38	38	22
<b>Sub totais</b>	<b>5299</b>	<b>1074</b>	<b>1157</b>	<b>342</b>
<b>Praças</b>				
Sub Tenente	179	56	58	14
Sargento	4194	1329	1515	736
Cabo	2294	1037	1170	605
Soldado	9223	3648	6269	3564
<b>Sub totais</b>	<b>15890</b>	<b>6070</b>	<b>9012</b>	<b>4919</b>
<b>TOTAIS</b>	<b>23307</b>	<b>7359</b>	<b>10394</b>	<b>5291</b>

<b>Policiais Civis</b>				
<b>Denunciados e Punidos a Partir de Denúncias na Ouvidoria da Polícia</b>				
<b>Resumo 1998 - 2012</b>				
<b>Cargos</b>	<b>Denunciados na Ouvidoria</b>	<b>Procedimentos Instaurados</b>	<b>Policiais Investigados</b>	<b>Policiais Punidos</b>
Delegado	5744	450	541	134
Médico Legista	21	7	7	1
Investigador	4220	737	1075	498
Carcereiro	697	237	349	147
Escrivão	1620	179	194	62
Agente Policial	246	209	245	109
Agente de Telecomunicações	44	7	10	4
Chefe de Cartório	5	0	0	0
Dactilcopista	4	0	0	0
Fotógrafo Técnico Policial	10	2	3	1
Papiloscopista	25	13	14	7
Perito Criminal	54	23	31	9
<b>TOTAL</b>	<b>12690</b>	<b>1864</b>	<b>2469</b>	<b>972</b>

### Formas de Contato com a Ouvidoria da Polícia Relatório Anual 2012



# **CAPITAL**

**APRESENTAÇÃO  
DE  
DADOS REFERENTES  
AOS  
DEPARTAMENTOS:**

**DECAP**

**Departamento de Polícia Judiciária da Capital**

**E**

**C.P.C**

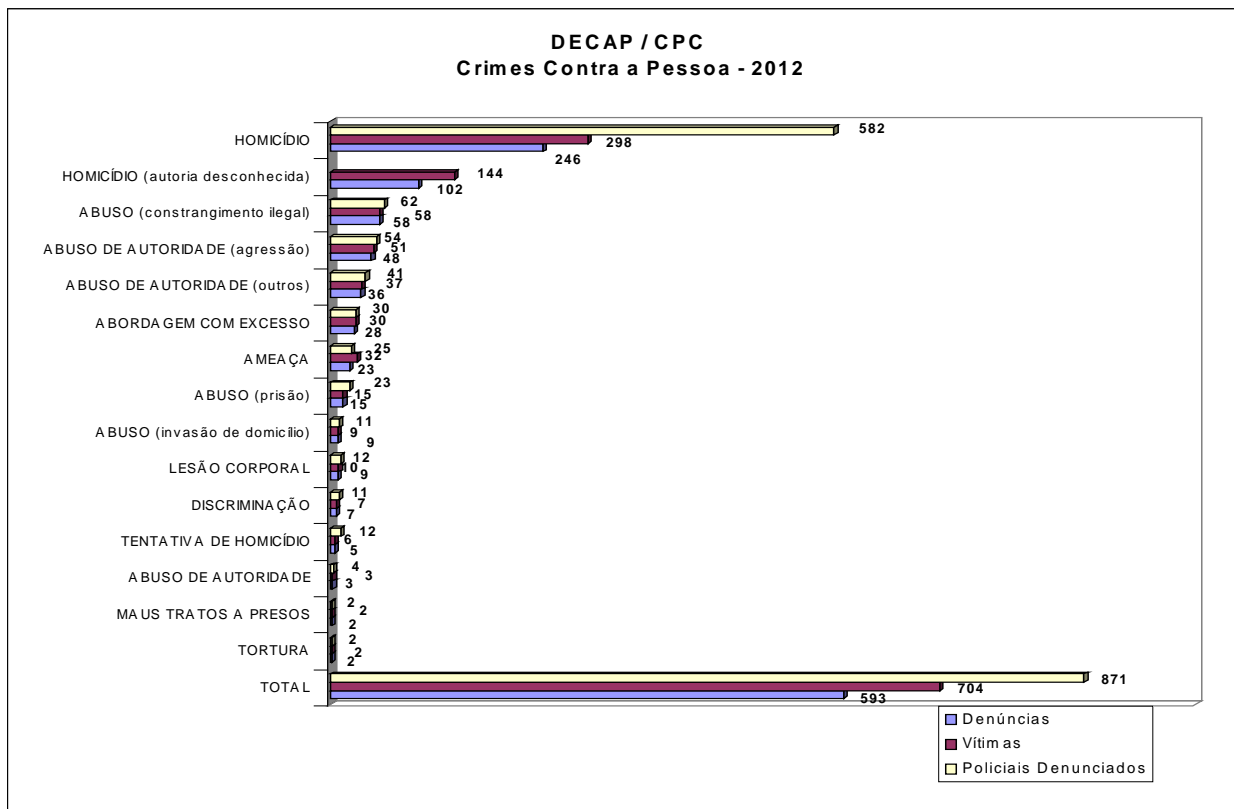
**Comando de Policiamento da Capital**

**QUADRO DEMONSTRATIVO DAS DENÚNCIAS DE CRIME CONTRA  
À PESSOA COM NÚMERO DE VÍTIMAS E POLICIAIS ENVOLVIDOS**

<b>Departamento de Polícia Judiciária da Capital - DECAP Comando de Policiamento da Capital - CPC Crimes Contra a Pessoa - 2012</b>						
<b>NATUREZAS</b>	<b>Denúncias</b>	<b>% (*)</b>	<b>Vítimas</b>	<b>% (*)</b>	<b>Policiais Denunciados</b>	<b>% (*)</b>
HOMICÍDIO	<b>246</b>	41,48	<b>298</b>	42,33	<b>582</b>	66,82
HOMICÍDIO (autoria desconhecida)	<b>102</b>	17,20	<b>144</b>	20,45		
ABUSO (constrangimento ilegal)	<b>58</b>	9,78	<b>58</b>	8,24	<b>62</b>	7,12
ABUSO DE AUTORIDADE (agressão)	<b>48</b>	8,09	<b>51</b>	7,24	<b>54</b>	6,20
ABUSO DE AUTORIDADE (outros)	<b>36</b>	6,07	<b>37</b>	5,26	<b>41</b>	4,71
ABORDAGEM COM EXCESSO	<b>28</b>	4,72	<b>30</b>	4,26	<b>30</b>	3,44
AMEAÇA	<b>23</b>	3,88	<b>32</b>	4,55	<b>25</b>	2,87
ABUSO (prisão)	<b>15</b>	2,53	<b>15</b>	2,13	<b>23</b>	2,64
ABUSO (invasão de domicílio)	<b>9</b>	1,52	<b>9</b>	1,28	<b>11</b>	1,26
LESÃO CORPORAL	<b>9</b>	1,52	<b>10</b>	1,42	<b>12</b>	1,38
DISCRIMINAÇÃO	<b>7</b>	1,18	<b>7</b>	0,99	<b>11</b>	1,26
TENTATIVA DE HOMICÍDIO	<b>5</b>	0,84	<b>6</b>	0,85	<b>12</b>	1,38
ABUSO DE AUTORIDADE	<b>3</b>	0,51	<b>3</b>	0,43	<b>4</b>	0,46
MAUS TRATOS A PRESOS	<b>2</b>	0,34	<b>2</b>	0,28	<b>2</b>	0,23
TORTURA	<b>2</b>	0,34	<b>2</b>	0,28	<b>2</b>	0,23
<b>TOTAL</b>	<b>593</b>	100,00	<b>704</b>	100,00	<b>871</b>	100,00

(\*) Percentuais referentes ao número respectivamente de denúncia, vítima e policiais envolvidos.

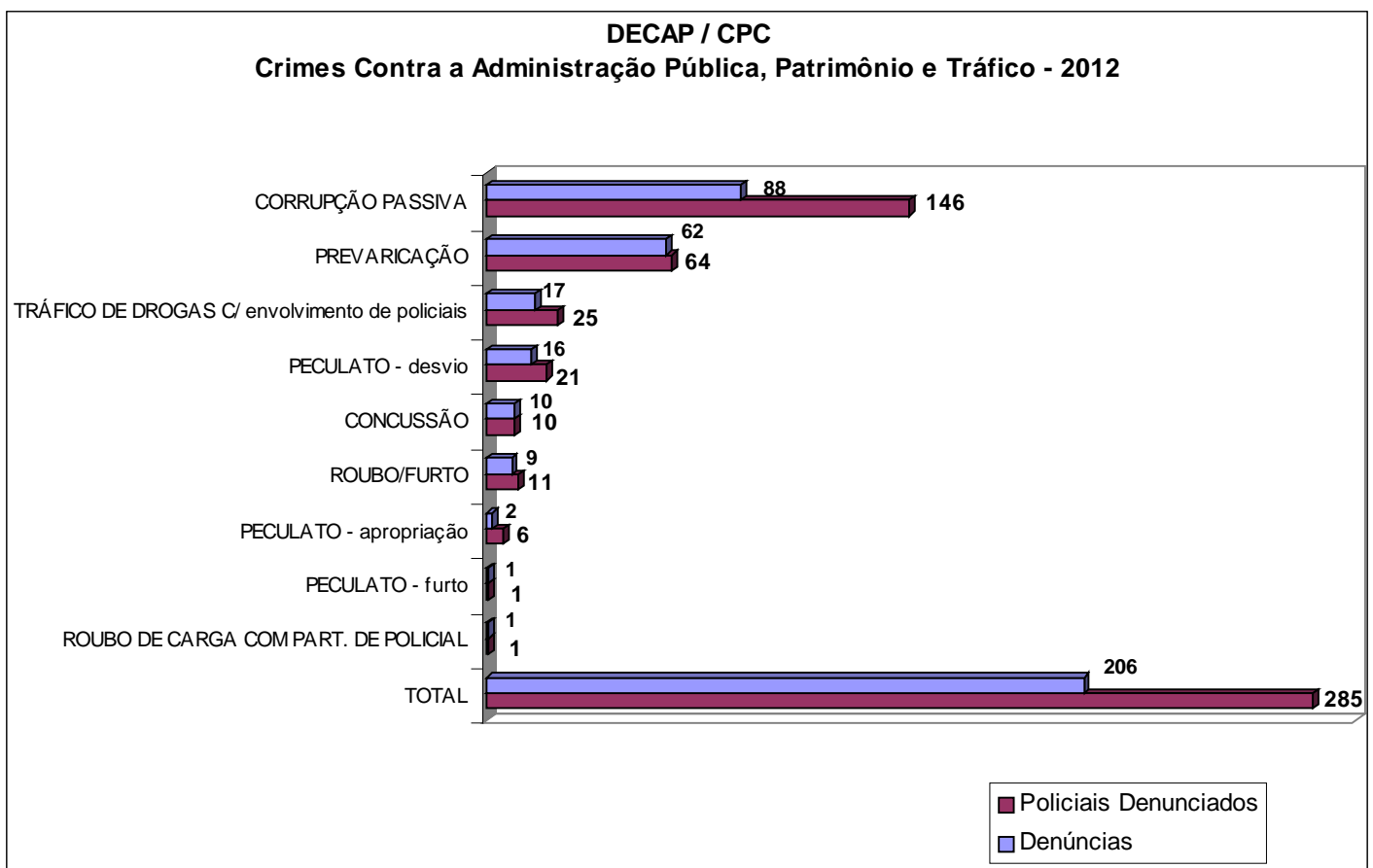
Gráfico referente á tabela acima



**QUADRO DEMONSTRATIVO DAS DENÚNCIAS DE CRIME CONTRA A  
ADMINISTRAÇÃO PÚBLICA, PATRIMÔNIO E TRÁFICO.  
COM NÚMERO DE E POLICIAIS ENVOLVIDOS**

<b>DECAP / CPC</b>				
<b>Crimes Contra a Administração Pública, Patrimônio e Tráfico - 2012</b>				
<b>NATUREZAS</b>	<b>Denúncias</b>	<b>%</b>	<b>Policiais Denunciados</b>	<b>%</b>
CORRUPÇÃO PASSIVA	<b>88</b>	42,72	<b>146</b>	51,23
PREVARICAÇÃO	<b>62</b>	30,10	<b>64</b>	22,46
TRÁFICO DE DROGAS C/ envolvimento de policiais	<b>17</b>	8,25	<b>25</b>	8,77
PECULATO - desvio	<b>16</b>	7,77	<b>21</b>	7,37
CONCUSSÃO	<b>10</b>	4,85	<b>10</b>	3,51
ROUBO/FURTO	<b>9</b>	4,37	<b>11</b>	3,86
PECULATO - apropriação	<b>2</b>	0,97	<b>6</b>	2,11
PECULATO - furto	<b>1</b>	0,49	<b>1</b>	0,35
ROUBO DE CARGA COM PART. DE POLICIAL	<b>1</b>	0,49	<b>1</b>	0,35
<b>TOTAL</b>	<b>206</b>	100,00	<b>285</b>	100,00

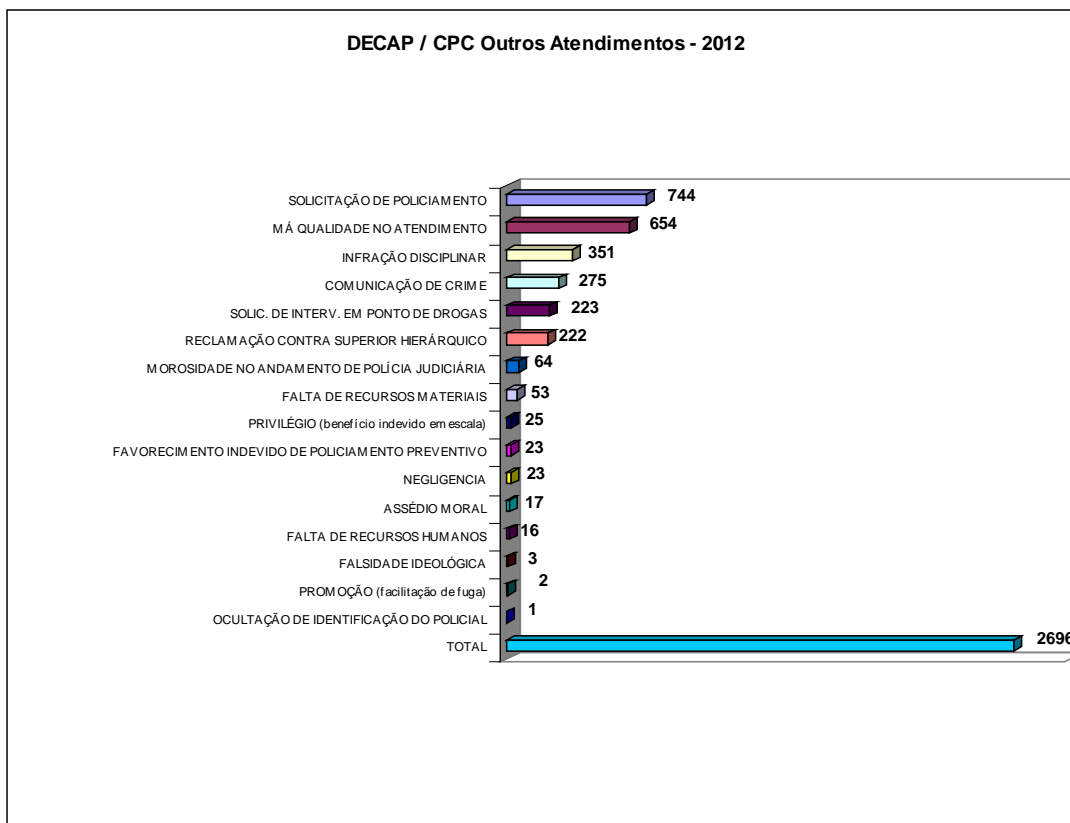
Gráfico referente á tabela acima



**TABELA DEMONSTRATIVA QUE ENÇERRA OUTROS ATENDIMENTOS  
CLASSIFICADOS COM NATUREZAS DIVERSAS**

<b>DECAP / CPC Outros Atendimentos - 2012</b>		
<b>NATUREZAS</b>	<b>Denúncias</b>	<b>%</b>
SOLICITAÇÃO DE POLICIAMENTO	<b>744</b>	27,60
MÁ QUALIDADE NO ATENDIMENTO	<b>654</b>	24,26
INFRAÇÃO DISCIPLINAR	<b>351</b>	13,02
COMUNICAÇÃO DE CRIME	<b>275</b>	10,20
SOLIC. DE INTERV. EM PONTO DE DROGAS	<b>223</b>	8,27
RECLAMAÇÃO CONTRA SUPERIOR HIERÁRQUICO	<b>222</b>	8,23
MOROSIDADE NO ANDAMENTO DE POLÍCIA JUDICIÁRIA	<b>64</b>	2,37
FALTA DE RECURSOS MATERIAIS	<b>53</b>	1,97
PRIVILÉGIO (benefício indevido em escala)	<b>25</b>	0,93
FAVORECIMENTO INDEVIDO DE POLICIAMENTO PREVENTIVO	<b>23</b>	0,85
NEGLIGENCIA	<b>23</b>	0,85
ASSÉDIO MORAL	<b>17</b>	0,63
FALTA DE RECURSOS HUMANOS	<b>16</b>	0,59
FALSIDADE IDEOLÓGICA	<b>3</b>	0,11
PROMOÇÃO (facilitação de fuga)	<b>2</b>	0,07
OCULTAÇÃO DE IDENTIFICAÇÃO DO POLICIAL	<b>1</b>	0,04
<b>TOTAL</b>	<b>2696</b>	100,00

Gráfico referente á tabela acima



**COMPARATIVO DAS DENÚNCIAS RELATIVAMENTE AOS DEPARTAMENTOS**  
**POLÍCIA CIVIL** **POLÍCIA MILITAR**  
 Departamento de Polícia Judiciária da Capital – DECAP / CPC - Comando de Policiamento da Capital  
**ANUAL – 2012**

<b>Naturezas</b>	<b>PC</b>	<b>PM</b>	<b>PM/PC</b>	<b>TOTAL</b>	<b>%TOTAL</b>
SOLICITAÇÃO DE POLICIAMENTO	3	735	6	744	21,91
MÁ QUALIDADE NO ATENDIMENTO	151	497	6	654	19,26
INFRAÇÃO DISCIPLINAR	63	285	3	351	10,34
COMUNICAÇÃO DE CRIME	210	53	12	275	8,10
HOMICÍDIO	14	232	0	246	7,25
SOLIC. DE INTERV. EM PONTO DE DROGAS	209	13	1	223	6,57
RECLAMAÇÃO CONTRA SUPERIOR HIERÁRQUICO	3	219	0	222	6,54
CORRUPÇÃO PASSIVA	30	54	4	88	2,59
MOROSIDADE NO ANDAMENTO DE POLÍCIA JUDICIÁRIA	61	3	0	64	1,89
PREVARICAÇÃO	24	36	2	62	1,83
ABUSO (constrangimento ilegal)	10	48	0	58	1,71
FALTA DE RECURSOS MATERIAIS	7	46	0	53	1,56
ABUSO DE AUTORIDADE (agressão)	10	37	1	48	1,41
ABUSO DE AUTORIDADE (outros)	4	32	0	36	1,06
ABORDAGEM COM EXCESSO	0	28	0	28	0,82
PRIVILÉGIO (benefício indevido em escala)	0	25	0	25	0,74
AMEAÇA	4	19	0	23	0,68
FAVORECIMENTO INDEVIDO DE POLICIAMENTO PREVENTIVO	0	23	0	23	0,68
NEGLIGENCIA	5	17	1	23	0,68
ASSÉDIO MORAL	0	17	0	17	0,50
TRÁFICO DE DROGAS C/ envolvimento de policiais	5	9	3	17	0,50
FALTA DE RECURSOS HUMANOS	4	12	0	16	0,47
PECULATO - desvio	3	12	1	16	0,47
ABUSO (prisão)	6	9	0	15	0,44
CONCUSSÃO	8	2	0	10	0,29
ABUSO (invasão de domicílio)	2	7	0	9	0,27
LESÃO CORPORAL	1	8	0	9	0,27
ROUBO/FURTO	2	7	0	9	0,27
DISCRIMINAÇÃO	0	7	1	8	0,24
TENTATIVA DE HOMICÍDIO	1	5	0	6	0,18
ABUSO DE AUTORIDADE	1	2	0	3	0,09
FALSIDADE IDEOLÓGICA	0	3	0	3	0,09
MAUS TRATOS A PRESOS	2	0	0	2	0,06
PECULATO - apropriação	1	1	0	2	0,06
PROMOÇÃO (facilitação de fuga)	1	1	0	2	0,06
TORTURA	0	2	0	2	0,06
OCULTAÇÃO DE IDENTIFICAÇÃO DO POLICIAL	0	1	0	1	0,03
PECULATO - furto	0	1	0	1	0,03
ROUBO DE CARGA COM PART. DE POLICIAL	0	1	0	1	0,03
<b>TOTAL</b>	<b>845</b>	<b>2509</b>	<b>41</b>	<b>3395</b>	<b>100,00</b>
HOMICÍDIO - (autoria desconhecida)				<b>102</b>	

# **GRANDE SÃO PAULO**

## **APRESENTAÇÃO DE DADOS REFERENTES AOS DEPARTAMENTOS:**

### **DEMACRO**

**Departamento de Polícia Judiciária da Macro São Paulo**

**E**

**C.P.M**

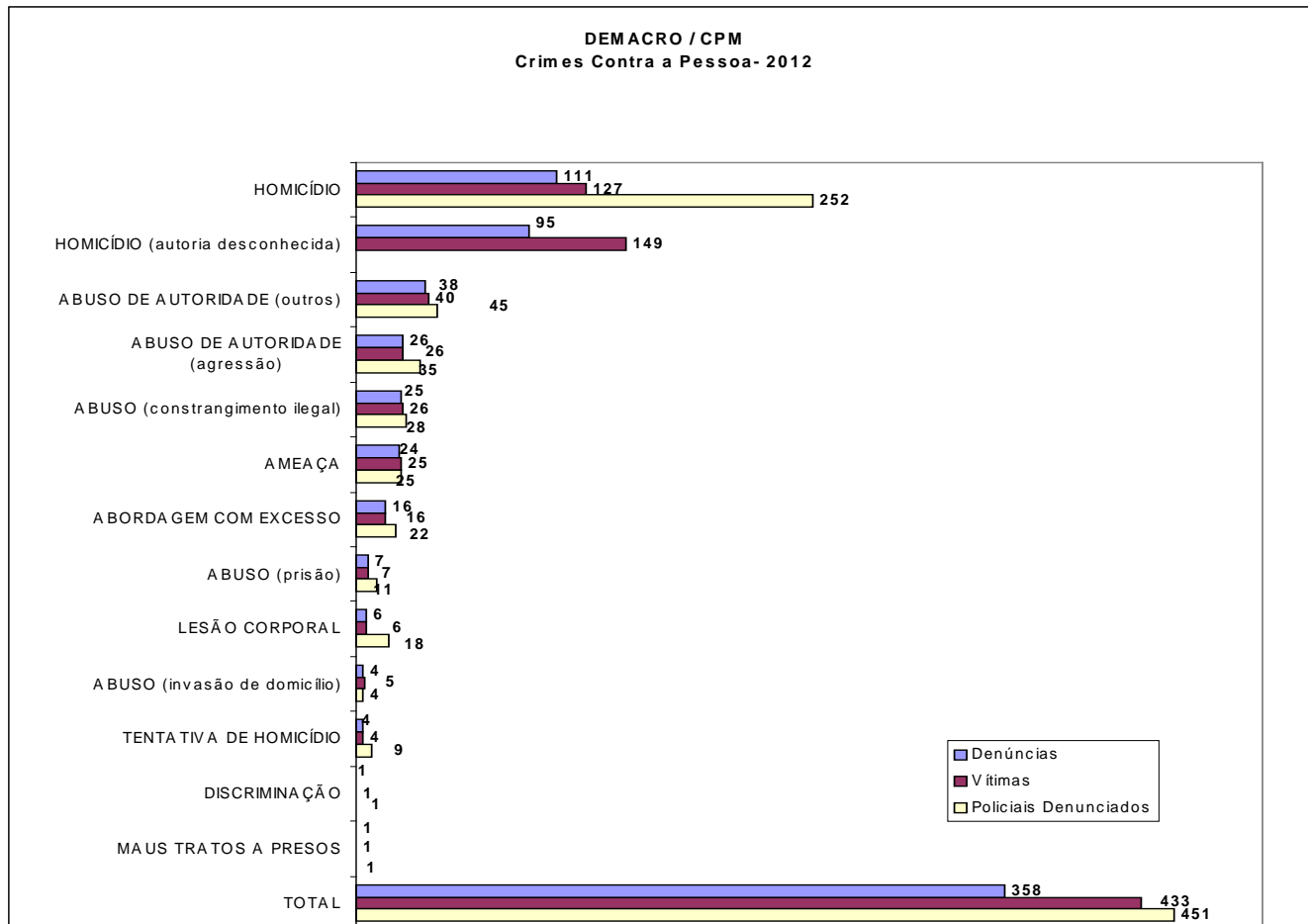
**Comando de Policiamento Metropolitano**



**DEMACRO - Departamento de Polícia Judiciária da Macro São Paulo**  
**CPM - Comando de Policiamento Metropolitano**  
**Crimes Contra a Pessoa - 2012**

NATUREZAS	Denúncias	%	Vítimas	%	Policiais Denunciados	%
HOMICÍDIO	111	31,01	127	29,33	252	55,88
HOMICÍDIO (autoria desconhecida)	95	26,54	149	34,41		
ABUSO DE AUTORIDADE (outros)	38	10,61	40	9,24	45	9,98
ABUSO DE AUTORIDADE (agressão)	26	7,26	26	6,00	35	7,76
ABUSO (constrangimento ilegal)	25	6,98	26	6,00	28	6,21
AMEAÇA	24	6,70	25	5,77	25	5,54
ABORDAGEM COM EXCESSO	16	4,47	16	3,70	22	4,88
ABUSO (prisão)	7	1,96	7	1,62	11	2,44
LESÃO CORPORAL	6	1,68	6	1,39	18	3,99
ABUSO (invasão de domicílio)	4	1,12	5	1,15	4	0,89
TENTATIVA DE HOMICÍDIO	4	1,12	4	0,92	9	2,00
DISCRIMINAÇÃO	1	0,28	1	0,23	1	0,22
MAUS TRATOS A PRESOS	1	0,28	1	0,23	1	0,22
<b>TOTAL</b>	<b>358</b>	<b>100,00</b>	<b>433</b>	<b>100,00</b>	<b>451</b>	<b>100,00</b>

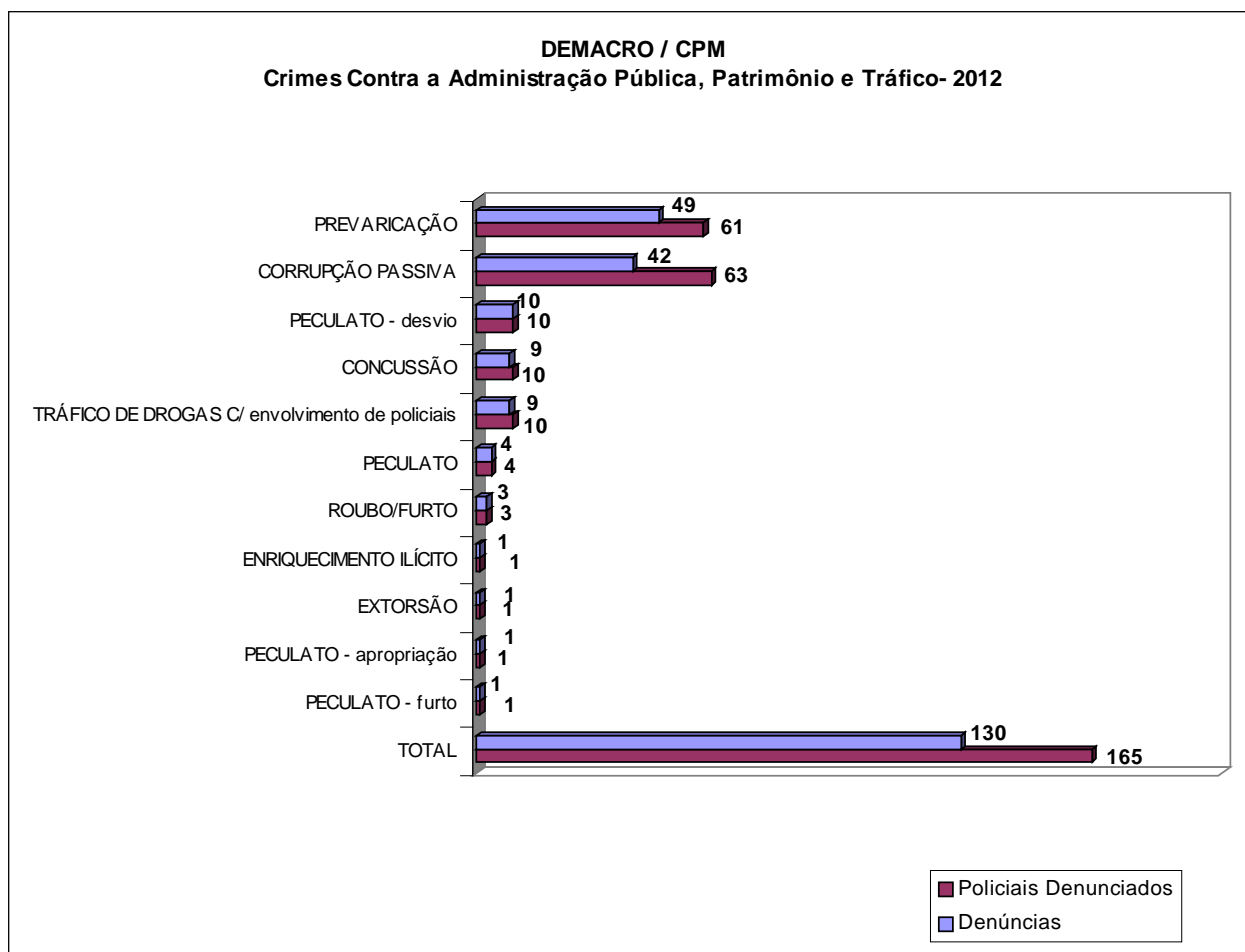
**Gráfico correspondente à tabela acima**



**QUADRO DEMONSTRATIVO DAS DENÚNCIAS DE CRIME CONTRA  
À ADMINISTRAÇÃO PÚBLICA, PATRIMÔNIO E TRÁFICO.  
COM NÚMERO DE POLICIAIS ENVOLVIDOS**

<b>DEMACRO / CPM</b>				
<b>Crimes Contra a Administração Pública, Patrimônio e Tráfico - 2012</b>				
<b>NATUREZAS</b>	<b>Denúncias</b>	<b>%</b>	<b>Policiais Denunciados</b>	<b>%</b>
PREVARICAÇÃO	49	37,69	61	36,97
CORRUPÇÃO PASSIVA	42	32,31	63	38,18
PECULATO - desvio	10	7,69	10	6,06
CONCUSSÃO	9	6,92	10	6,06
TRÁFICO DE DROGAS C/ envolvimento de policiais	9	6,92	10	6,06
PECULATO	4	3,08	4	2,42
ROUBO/FURTO	3	2,31	3	1,82
ENRIQUECIMENTO ILÍCITO	1	0,77	1	0,61
EXTORSÃO	1	0,77	1	0,61
PECULATO - apropriação	1	0,77	1	0,61
PECULATO - furto	1	0,77	1	0,61
<b>TOTAL</b>	<b>130</b>	<b>100,00</b>	<b>165</b>	<b>100,00</b>

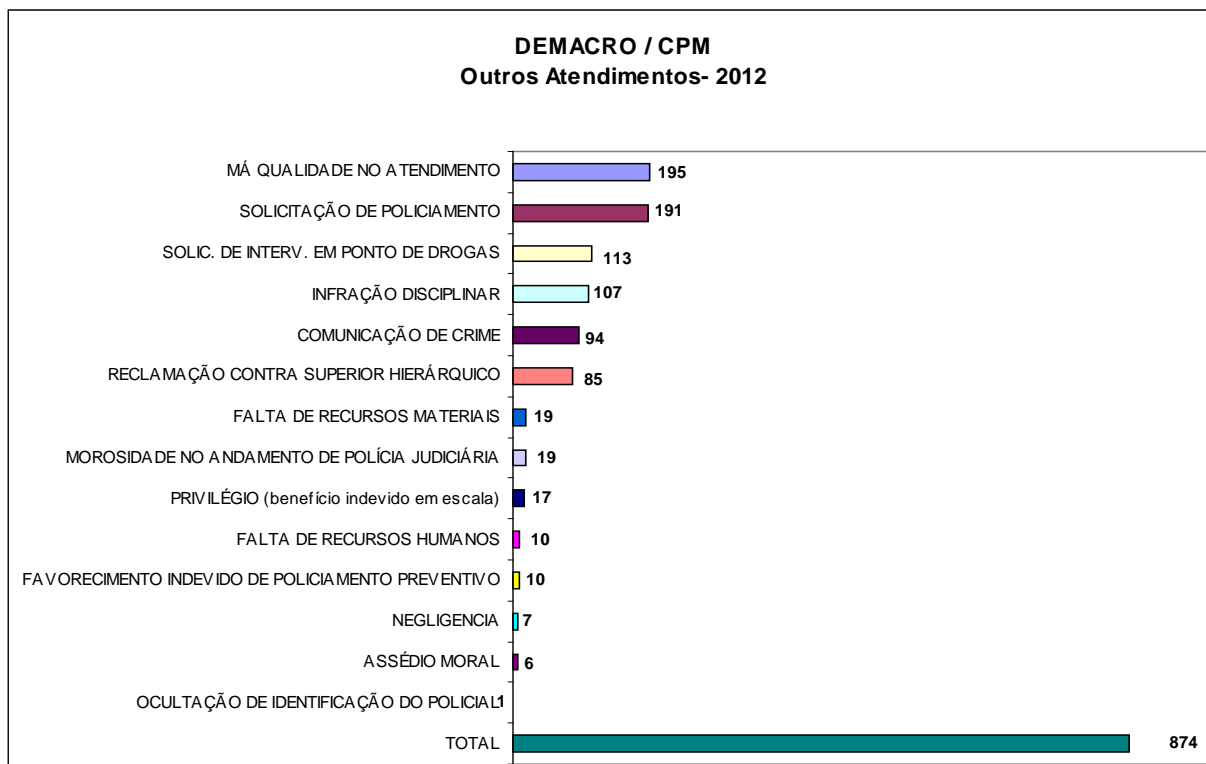
**Gráfico correspondente à tabela acima**



**OUTROS ATENDIMENTOS**  
**DEMACRO** - Departamento de Polícia Judiciária da Grande São Paulo  
**CPM** - Comando de Policiamento Metropolitano

<b>DEMACRO / CPM</b>		
<b>Outros Atendimentos - 2012</b>		
<b>NATUREZAS</b>	<b>Denúncias</b>	<b>%</b>
MÁ QUALIDADE NO ATENDIMENTO	<b>195</b>	22,31
SOLICITAÇÃO DE POLICIAMENTO	<b>191</b>	21,85
SOLIC. DE INTERV. EM PONTO DE DROGAS	<b>113</b>	12,93
INFRAÇÃO DISCIPLINAR	<b>107</b>	12,24
COMUNICAÇÃO DE CRIME	<b>94</b>	10,76
RECLAMAÇÃO CONTRA SUPERIOR HIERÁRQUICO	<b>85</b>	9,73
FALTA DE RECURSOS MATERIAIS	<b>19</b>	2,17
MOROSIDADE NO ANDAMENTO DE POLÍCIA JUDICIÁRIA	<b>19</b>	2,17
PRIVILÉGIO (benefício indevido em escala)	<b>17</b>	1,95
FALTA DE RECURSOS HUMANOS	<b>10</b>	1,14
FAVORECIMENTO INDEVIDO DE POLICIAMENTO PREVENTIVO	<b>10</b>	1,14
NEGLIGENCIA	<b>7</b>	0,80
ASSÉDIO MORAL	<b>6</b>	0,69
OCULTAÇÃO DE IDENTIFICAÇÃO DO POLICIAL	<b>1</b>	0,11
<b>TOTAL</b>	<b>874</b>	100,00

Gráfico correspondente á tabela acima



<b>OMPARATIVO GERAL</b>					
<b>DENÚNCIAS RECEBIDAS NA OUVIDORIA DA POLÍCIA</b>					
<b>Polícia Civil – DEMACRO</b>			<b>CPM - Polícia Militar</b>		
<b>Departamento de Polícia Judiciária da Macro São Paulo x Comando de Policiamento Metropolitano</b>					
<b>ANUAL – 2012</b>					
<b>Naturezas</b>	<b>PC</b>	<b>PM</b>	<b>PM/PC</b>	<b>TOTAL</b>	<b>%TOTAL</b>
MÁ QUALIDADE NO ATENDIMENTO	59	135	1	<b>195</b>	15,35
SOLICITAÇÃO DE POLICIAMENTO	1	190	0	<b>191</b>	15,04
SOLIC. DE INTERV. EM PONTO DE DROGAS	104	7	2	<b>113</b>	8,90
HOMICÍDIO	5	106	0	<b>111</b>	8,74
INFRAÇÃO DISCIPLINAR	20	86	1	<b>107</b>	8,43
COMUNICAÇÃO DE CRIME	71	19	4	<b>94</b>	7,40
RECLAMAÇÃO CONTRA SUPERIOR HIERÁRQUICO	5	80	0	<b>85</b>	6,69
PREVARICAÇÃO	27	20	2	<b>49</b>	3,86
CORRUPÇÃO PASSIVA	23	17	2	<b>42</b>	3,31
ABUSO DE AUTORIDADE (outros)	11	27	0	<b>38</b>	2,99
ABUSO (constrangimento ilegal)	4	23	0	<b>27</b>	2,13
ABUSO DE AUTORIDADE (agressão)	4	19	3	<b>26</b>	2,05
AMEAÇA	7	17	0	<b>24</b>	1,89
FALTA DE RECURSOS MATERIAIS	2	17	0	<b>19</b>	1,50
MOROSIDADE NO ANDAMENTO DE POLÍCIA JUDICIÁRIA	19	0	0	<b>19</b>	1,50
PRIVILÉGIO (benefício indevido em escala)	0	17	0	<b>17</b>	1,34
ABORDAGEM COM EXCESSO	0	16	0	<b>16</b>	1,26
FALTA DE RECURSOS HUMANOS	4	6	0	<b>10</b>	0,79
FAVORECIMENTO INDEVIDO DE POLICIAMENTO PREVENTIVO	0	10	0	<b>10</b>	0,79
PECULATO - desvio	2	8	0	<b>10</b>	0,79
CONCUSSÃO	5	4	0	<b>9</b>	0,71
TRÁFICO DE DROGAS C/ envolvimento de policiais	2	7	0	<b>9</b>	0,71
ABUSO (prisão)	3	5	0	<b>8</b>	0,63
NEGLIGENCIA	1	5	1	<b>7</b>	0,55
ASSÉDIO MORAL	0	6	0	<b>6</b>	0,47
LESÃO CORPORAL	1	4	1	<b>6</b>	0,47
ABUSO (invasão de domicílio)	2	2	0	<b>4</b>	0,31
PECULATO	2	2	0	<b>4</b>	0,31
TENTATIVA DE HOMICÍDIO	2	2	0	<b>4</b>	0,31
ROUBO/FURTO	2	1	0	<b>3</b>	0,24
DISCRIMINAÇÃO	0	1	0	<b>1</b>	0,08
ENRIQUECIMENTO ILÍCITO	0	1	0	<b>1</b>	0,08
EXTORSÃO	0	1	0	<b>1</b>	0,08
MAUS TRATOS A PRESOS	1	0	0	<b>1</b>	0,08
OCULTAÇÃO DE IDENTIFICAÇÃO DO POLICIAL	0	1	0	<b>1</b>	0,08
PECULATO - apropriação	0	1	0	<b>1</b>	0,08
PECULATO - furto	0	1	0	<b>1</b>	0,08
<b>TOTAL</b>	<b>389</b>	<b>864</b>	<b>17</b>	<b>1270</b>	100,00
HOMICÍDIO - (autoria desconhecida)				<b>95</b>	

# **INTERIOR**

## **APRESENTAÇÃO DE DADOS REFERENTES AOS DEPARTAMENTOS:**

**DEINTER -1 - São José dos Campos**

**Departamento de Polícia Judiciária de São Paulo / Interior - 1**

**E**

**C.P.I -1 - São José dos Campos**

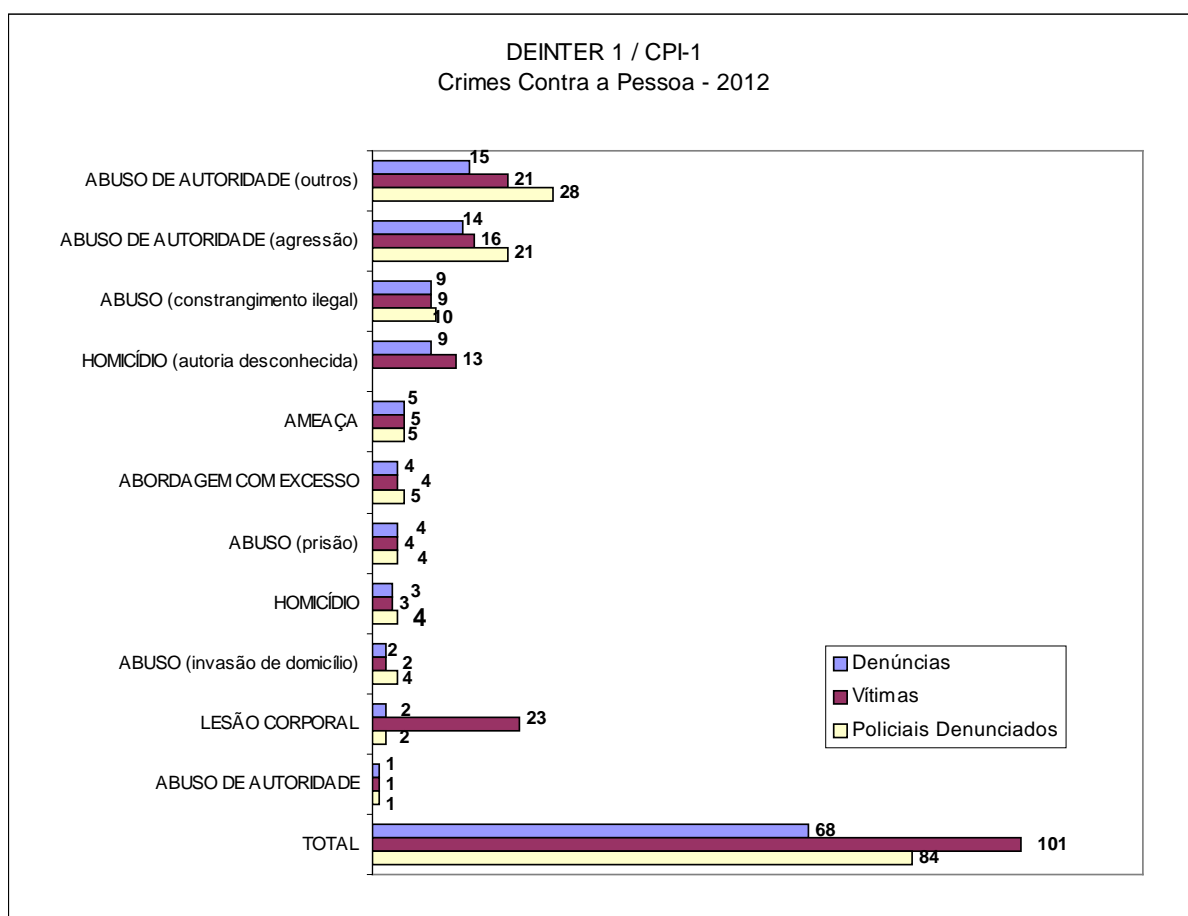
**Comando de Policiamento do Interior - 1**

## DENÚNCIAS DE CRIMES CONTRA A PESSOA

**DEINTER-1-Departamento de Polícia Judiciária de São Paulo - Interior - São José dos Campos**  
**CPI -1 - Comando de Policiamento do Interior - São José dos Campos**

DEINTER 1 / CPI-1 Crimes Contra a Pessoa - 2012						
NATUREZAS	Denúncias	%	Vítimas	%	Policiais Denunciados	%
ABUSO DE AUTORIDADE (outros)	15	22,06	21	20,79	28	33,33
ABUSO DE AUTORIDADE (agressão)	14	20,59	16	15,84	21	25,00
ABUSO (constrangimento ilegal)	9	13,24	9	8,91	10	11,90
HOMICÍDIO (autoria desconhecida)	9	13,24	13	12,87		
AMEAÇA	5	7,35	5	4,95	5	5,95
ABORDAGEM COM EXCESSO	4	5,88	4	3,96	5	5,95
ABUSO (prisão)	4	5,88	4	3,96	4	4,76
HOMICÍDIO	3	4,41	3	2,97	4	4,76
ABUSO (invasão de domicílio)	2	2,94	2	1,98	4	4,76
LESÃO CORPORAL	2	2,94	23	22,77	2	2,38
ABUSO DE AUTORIDADE	1	1,47	1	0,99	1	1,19
<b>TOTAL</b>	<b>68</b>	<b>100,00</b>	<b>101</b>	<b>100,00</b>	<b>84</b>	<b>100,00</b>

Gráfico Correspondente à tabela acima

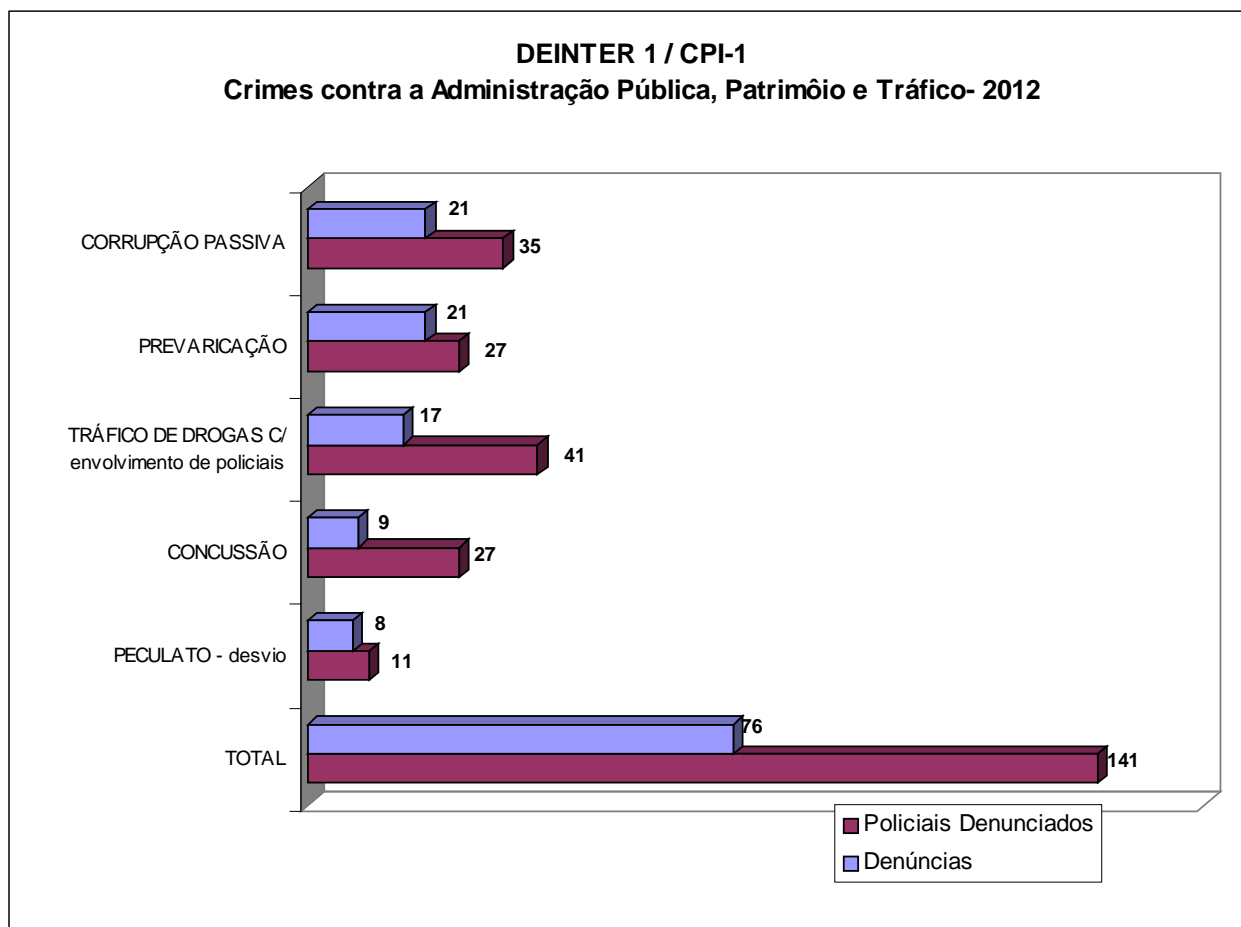


**DENÚNCIAS DE CRIMES CONTRA A ADMINISTRAÇÃO PÚBLICA  
PATRIMÔNIO E TRÁFICO**

**DEINTER-1-Departamento de Polícia Judiciária de São Paulo - Interior - São José dos Campos  
CPI -1 - Comando de Policiamento do Interior - São José dos Campos**

<b>DEINTER 1 / CPI-1 Crimes Contra a Administração Pública, Patrimônio e Tráfico - 2012</b>				
<b>NATUREZAS</b>	<b>Denúncias</b>	<b>%</b>	<b>Policiais Denunciados</b>	<b>%</b>
CORRUPÇÃO PASSIVA	<b>21</b>	27,63	<b>35</b>	24,82
PREVARICAÇÃO	<b>21</b>	27,63	<b>27</b>	19,15
TRÁFICO DE DROGAS C/ envolvimento de policiais	<b>17</b>	22,37	<b>41</b>	29,08
CONCUSSÃO	<b>9</b>	11,84	<b>27</b>	19,15
PECULATO - desvio	<b>8</b>	10,53	<b>11</b>	7,80
<b>TOTAL</b>	<b>76</b>	100,00	<b>141</b>	100,00

Gráfico correspondente à tabela acima



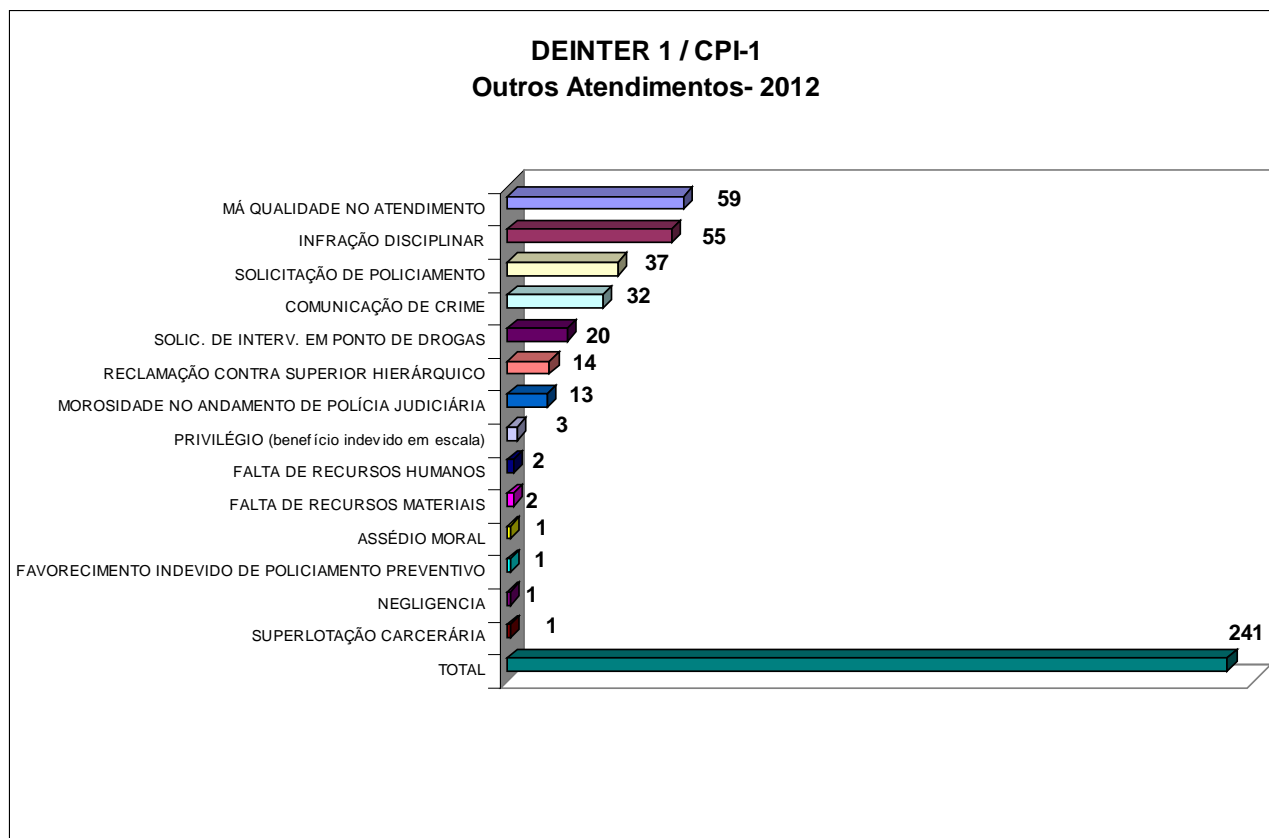
## OUTROS ATENDIMENTOS

DEINTER-1-Departamento de Polícia Judiciária de São Paulo - Interior - São José dos Campos

CPI -1 - Comando de Policiamento do Interior - São José dos Campos

DEINTER 1 / CPI-1 Outros Atendimentos - 2012		
NATUREZAS	Denúncias	%
MÁ QUALIDADE NO ATENDIMENTO	59	24,48
INFRAÇÃO DISCIPLINAR	55	22,82
SOLICITAÇÃO DE POLICIAMENTO	37	15,35
COMUNICAÇÃO DE CRIME	32	13,28
SOLIC. DE INTERV. EM PONTO DE DROGAS	20	8,30
RECLAMAÇÃO CONTRA SUPERIOR HIERÁRQUICO	14	5,81
MOROSIDADE NO ANDAMENTO DE POLÍCIA JUDICIÁRIA	13	5,39
PRIVILÉGIO (benefício indevido em escala)	3	1,24
FALTA DE RECURSOS HUMANOS	2	0,83
FALTA DE RECURSOS MATERIAIS	2	0,83
ASSÉDIO MORAL	1	0,41
FAVORECIMENTO INDEVIDO DE POLICIAMENTO PREVENTIVO	1	0,41
NEGLIGENCIA	1	0,41
SUPERLOTAÇÃO CARCERÁRIA	1	0,41
<b>TOTAL</b>	<b>241</b>	<b>100,00</b>

Gráfico correspondente à tabela acima





**COMPARATIVO DAS DENÚNCIAS RECEBIDAS NA OUVIDORIA DA POLÍCIA**  
**Polícia Civil – DEINTER-1 São José dos Campos CPI-1 - Polícia Militar**  
**Departamento de Polícia Judiciária de São Paulo – Interior -1 x Comando de Policiamento do Interior - 1**  
**ANUAL - 2011**

<b>Naturezas</b>	<b>PC</b>	<b>PM</b>	<b>PM/PC</b>	<b>TOTAL</b>	<b>%TOTAL</b>
MÁ QUALIDADE NO ATENDIMENTO	15	44	0	<b>59</b>	15,65
INFRAÇÃO DISCIPLINAR	15	38	2	<b>55</b>	14,59
SOLICITAÇÃO DE POLICIAMENTO	1	36	0	<b>37</b>	9,81
COMUNICAÇÃO DE CRIME	21	7	4	<b>32</b>	8,49
CORRUPÇÃO PASSIVA	16	4	1	<b>21</b>	5,57
PREVARICAÇÃO	12	8	1	<b>21</b>	5,57
SOLIC. DE INTERV. EM PONTO DE DROGAS	19	1	0	<b>20</b>	5,31
TRÁFICO DE DROGAS C/ envolvimento de policiais	8	5	4	<b>17</b>	4,51
ABUSO DE AUTORIDADE (agressão)	2	13	0	<b>15</b>	3,98
ABUSO DE AUTORIDADE (outros)	6	8	1	<b>15</b>	3,98
RECLAMAÇÃO CONTRA SUPERIOR HIERÁRQUICO	2	12	0	<b>14</b>	3,71
MOROSIDADE NO ANDAMENTO DE POLÍCIA JUDICIÁRIA	11	2	0	<b>13</b>	3,45
ABUSO (constrangimento ilegal)	2	6	1	<b>9</b>	2,39
CONCUSSÃO	6	3	0	<b>9</b>	2,39
PECULATO - desvio	3	5	0	<b>8</b>	2,12
AMEAÇA	2	3	0	<b>5</b>	1,33
ABORDAGEM COM EXCESSO	0	4	0	<b>4</b>	1,06
ABUSO (prisão)	1	3	0	<b>4</b>	1,06
HOMICÍDIO	1	2	0	<b>3</b>	0,80
PRIVILÉGIO (benefício indevido em escala)	0	3	0	<b>3</b>	0,80
ABUSO (invasão de domicílio)	0	2	0	<b>2</b>	0,53
FALTA DE RECURSOS HUMANOS	0	2	0	<b>2</b>	0,53
FALTA DE RECURSOS MATERIAIS	0	2	0	<b>2</b>	0,53
LESÃO CORPORAL	0	2	0	<b>2</b>	0,53
ABUSO DE AUTORIDADE	1	0	0	<b>1</b>	0,27
ASSÉDIO MORAL	0	1	0	<b>1</b>	0,27
FAVORECIMENTO INDEVIDO DE POLICIAMENTO PREVENTIVO	0	1	0	<b>1</b>	0,27
NEGLIGENCIA	0	1	0	<b>1</b>	0,27
SUPERLOTAÇÃO CARCERÁRIA	1	0	0	<b>1</b>	0,27
<b>TOTAL</b>	<b>145</b>	<b>218</b>	<b>14</b>	<b>377</b>	100,00
HOMICÍDIO - (autoria desconhecida)				<b>9</b>	

# **INTERIOR**

## **APRESENTAÇÃO DE DADOS REFERENTES AOS DEPARTAMENTOS:**

### **DEINTER-2 – Campinas**

**Departamento de Polícia Judiciária de São Paulo/ Interior  
/ 2**

**E**

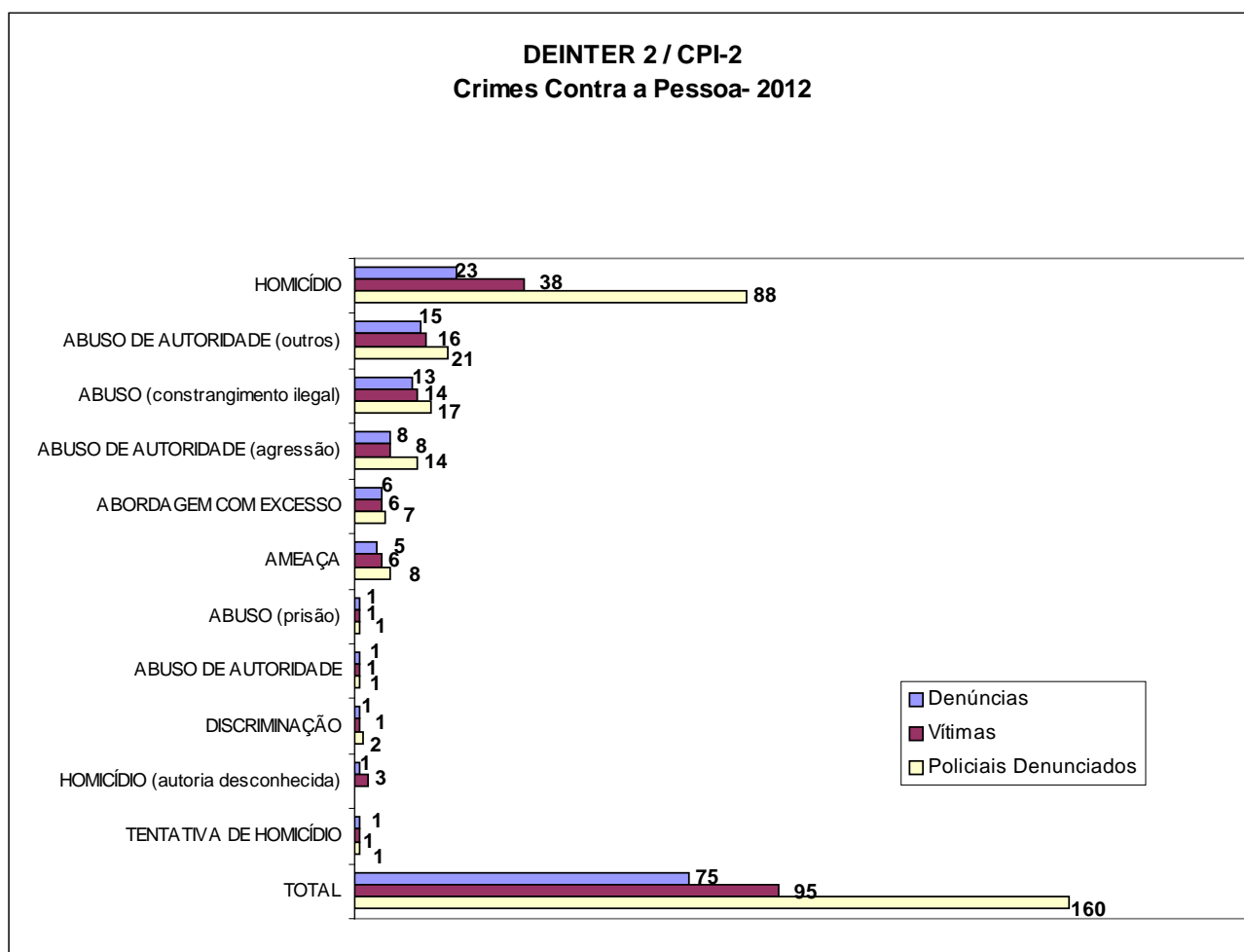
### **CPI – 2 – Campinas**

**Comando de Policiamento do Interior / 2**

**DENÚNCIAS DE CRIMES CONTRA A PESSOA**  
**DEINTER-2-Departamento de Polícia Judiciária de São Paulo - Interior - Campinas**  
**CPI -2 - Comando de Policiamento do Interior - Campinas**

<b>DEINTER 2 / CPI-2</b> <b>Crimes Contra a Pessoa - 2012</b>						
<b>NATUREZAS</b>	<b>Denúncias</b>	<b>%</b>	<b>Vítimas</b>	<b>%</b>	<b>Policiais Denunciados</b>	<b>%</b>
HOMICÍDIO	<b>23</b>	30,67	<b>38</b>	40,00	<b>88</b>	55,00
ABUSO DE AUTORIDADE (outros)	<b>15</b>	20,00	<b>16</b>	16,84	<b>21</b>	13,13
ABUSO (constrangimento ilegal)	<b>13</b>	17,33	<b>14</b>	14,74	<b>17</b>	10,63
ABUSO DE AUTORIDADE (agressão)	<b>8</b>	10,67	<b>8</b>	8,42	<b>14</b>	8,75
ABORDAGEM COM EXCESSO	<b>6</b>	8,00	<b>6</b>	6,32	<b>7</b>	4,38
AMEAÇA	<b>5</b>	6,67	<b>6</b>	6,32	<b>8</b>	5,00
ABUSO (prisão)	<b>1</b>	1,33	<b>1</b>	1,05	<b>1</b>	0,63
ABUSO DE AUTORIDADE	<b>1</b>	1,33	<b>1</b>	1,05	<b>1</b>	0,63
DISCRIMINAÇÃO	<b>1</b>	1,33	<b>1</b>	1,05	<b>2</b>	1,25
HOMICÍDIO (autoria desconhecida)	<b>1</b>	1,33	<b>3</b>	3,16		
TENTATIVA DE HOMICÍDIO	<b>1</b>	1,33	<b>1</b>	1,05	<b>1</b>	0,63
<b>TOTAL</b>	<b>75</b>	100,00	<b>95</b>	100,00	<b>160</b>	100,00

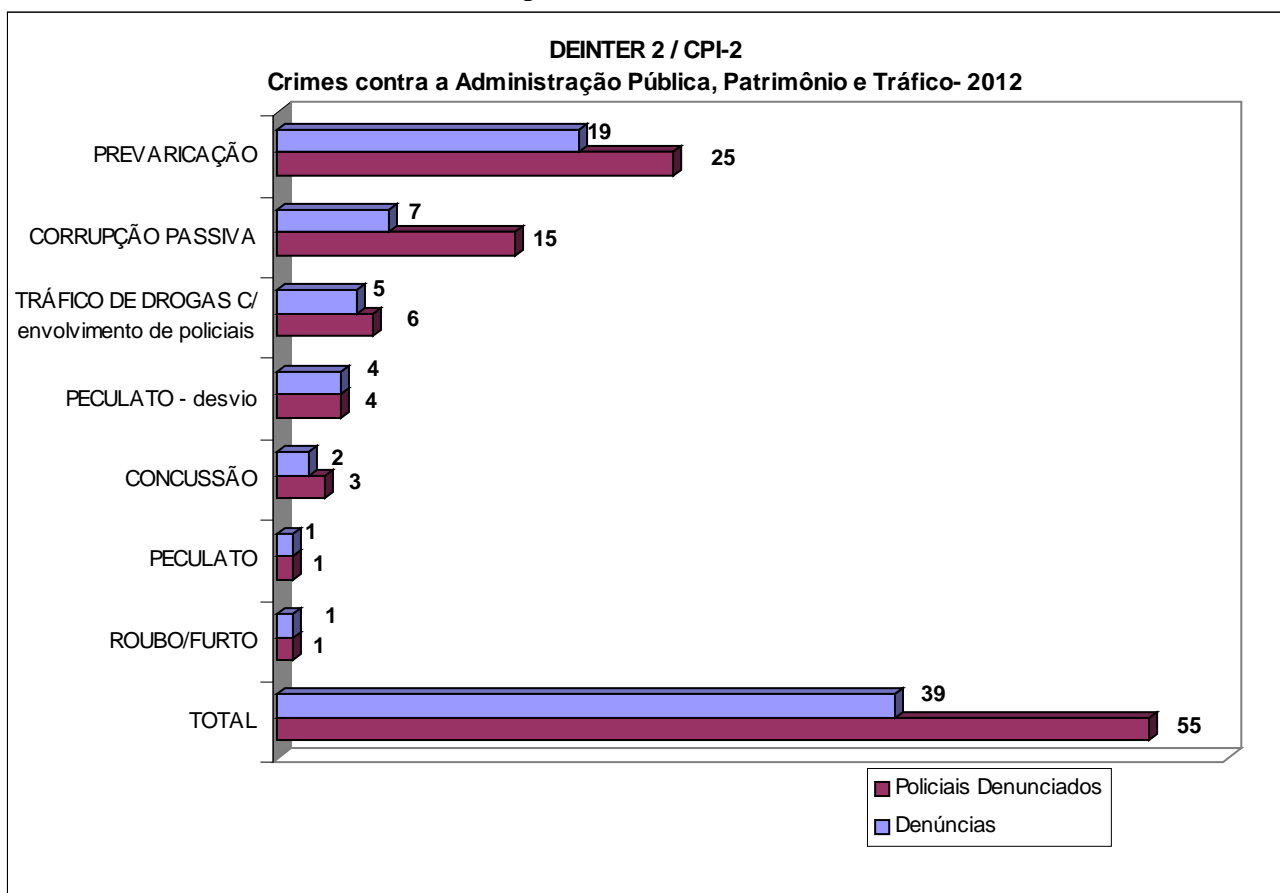
Gráfico correspondente à tabela acima



**DENÚNCIAS DE CRIMES CONTRA A ADMINISTRAÇÃO PÚBLICA  
PATRIMÔNIO E TRÁFICO**  
**DEINTER - 2** - Departamento de Polícia Judiciária de São Paulo Interior - Campinas  
**CPI - 2** - Comando de Policiamento do Interior - Campinas

<b>DEINTER 2 / CPI-2</b> <b>Crimes Contra a Administração Pública, Patrimônio e Tráfico - 2012</b>				
<b>NATUREZAS</b>	<b>Denúncias</b>	<b>%</b>	<b>Policiais Denunciados</b>	<b>%</b>
PREVARICAÇÃO	19	48,72	25	45,45
CORRUPÇÃO PASSIVA	7	17,95	15	27,27
TRÁFICO DE DROGAS C/ envolvimento de policiais	5	12,82	6	10,91
PECULATO - desvio	4	10,26	4	7,27
CONCUSSÃO	2	5,13	3	5,45
PECULATO	1	2,56	1	1,82
ROUBO/FURTO	1	2,56	1	1,82
<b>TOTAL</b>	<b>39</b>	<b>100,00</b>	<b>55</b>	<b>100,00</b>

Gráfico correspondente à tabela acima



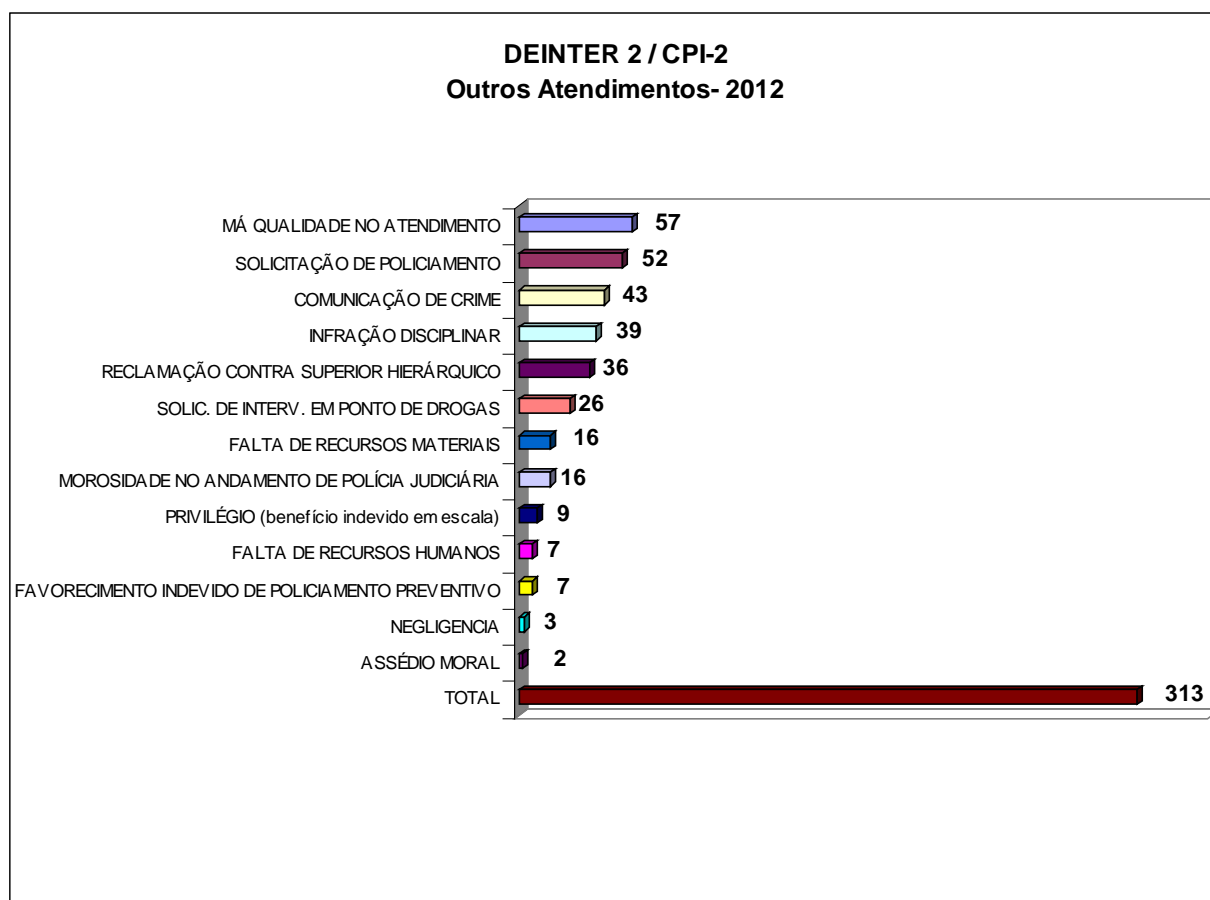
## OUTROS ATENDIMENTOS

**DEINTER - 2** - Departamento de Polícia Judiciária de São Paulo Interior - Campinas

**CPI - 2** - Comando de Policiamento do Interior – Campinas

<b>DEINTER 2 / CPI-2</b>		
<b>Outros Atendimentos - 2012</b>		
<b>NATUREZAS</b>	<b>Denúncias</b>	<b>%</b>
MÁ QUALIDADE NO ATENDIMENTO	<b>57</b>	18,21
SOLICITAÇÃO DE POLICIAMENTO	<b>52</b>	16,61
COMUNICAÇÃO DE CRIME	<b>43</b>	13,74
INFRAÇÃO DISCIPLINAR	<b>39</b>	12,46
RECLAMAÇÃO CONTRA SUPERIOR HIERÁRQUICO	<b>36</b>	11,50
SOLIC. DE INTERV. EM PONTO DE DROGAS	<b>26</b>	8,31
FALTA DE RECURSOS MATERIAIS	<b>16</b>	5,11
MOROSIDADE NO ANDAMENTO DE POLÍCIA JUDICIÁRIA	<b>16</b>	5,11
PRIVILÉGIO (benefício indevido em escala)	<b>9</b>	2,88
FALTA DE RECURSOS HUMANOS	<b>7</b>	2,24
FAVORECIMENTO INDEVIDO DE POLICIAMENTO PREVENTIVO	<b>7</b>	2,24
NEGLIGENCIA	<b>3</b>	0,96
ASSÉDIO MORAL	<b>2</b>	0,64
<b>TOTAL</b>	<b>313</b>	100,00

Gráfico correspondente à tabela acima



COMPARATIVO DAS DENÚNCIAS RECEBIDAS NA OUVIDORIA DA POLÍCIA					
Polícia Civil – DEINTER-2		Campinas		CPI-2 - Polícia Militar	
Departamento de Polícia Judiciária de São Paulo Interior - 2 x Comando de Policiamento do Interior - 2					
ANUAL – 2012					
Naturezas	PC	PM	PM/PC	TOTAL	%TOTAL
MÁ QUALIDADE NO ATENDIMENTO	19	36	2	57	13,35
SOLICITAÇÃO DE POLICIAMENTO	1	51	0	52	12,18
COMUNICAÇÃO DE CRIME	25	15	3	43	10,07
INFRAÇÃO DISCIPLINAR	7	32	0	39	9,13
RECLAMAÇÃO CONTRA SUPERIOR HIERÁRQUICO	1	35	0	36	8,43
SOLIC. DE INTERV. EM PONTO DE DROGAS	26	0	0	26	6,09
HOMICÍDIO	0	23	0	23	5,39
PREVARICAÇÃO	10	9	0	19	4,45
FALTA DE RECURSOS MATERIAIS	3	13	0	16	3,75
MOROSIDADE NO ANDAMENTO DE POLÍCIA JUDICIÁRIA	15	1	0	16	3,75
ABUSO DE AUTORIDADE (outros)	2	13	0	15	3,51
ABUSO (constrangimento ilegal)	2	11	1	14	3,28
PRIVILÉGIO (benefício indevido em escala)	0	9	0	9	2,11
ABUSO DE AUTORIDADE (agressão)	1	7	0	8	1,87
CORRUPÇÃO PASSIVA	4	3	0	7	1,64
FALTA DE RECURSOS HUMANOS	2	5	0	7	1,64
FAVORECIMENTO INDEVIDO DE POLICIAMENTO PREVENTIVO	0	7	0	7	1,64
ABORDAGEM COM EXCESSO	1	5	0	6	1,41
AMEAÇA	1	4	0	5	1,17
TRÁFICO DE DROGAS C/ envolvimento de policiais	1	4	0	5	1,17
PECULATO - desvio	1	3	0	4	0,94
NEGLIGENCIA	2	1	0	3	0,70
ASSÉDIO MORAL	0	2	0	2	0,47
CONCUSSÃO	0	2	0	2	0,47
ABUSO (prisão)	0	1	0	1	0,23
ABUSO DE AUTORIDADE	0	1	0	1	0,23
DISCRIMINAÇÃO	0	1	0	1	0,23
PECULATO	0	1	0	1	0,23
ROUBO/FURTO	0	1	0	1	0,23
TENTATIVA DE HOMICÍDIO	1	0	0	1	0,23
<b>TOTAL</b>	<b>125</b>	<b>296</b>	<b>6</b>	<b>427</b>	<b>100,00</b>
HOMICÍDIO (autoria desconhecida)				1	

# **INTERIOR**

## **APRESENTAÇÃO DE DADOS REFERENTES AOS DEPARTAMENTOS:**

**DEINTER - 3 - Ribeirão Preto**

**Departamento de Polícia Judiciária de São Paulo Interior-  
3**

**E**

**CPI - 3 - Ribeirão Preto**

**Comando de Policiamento do Interior – 3**

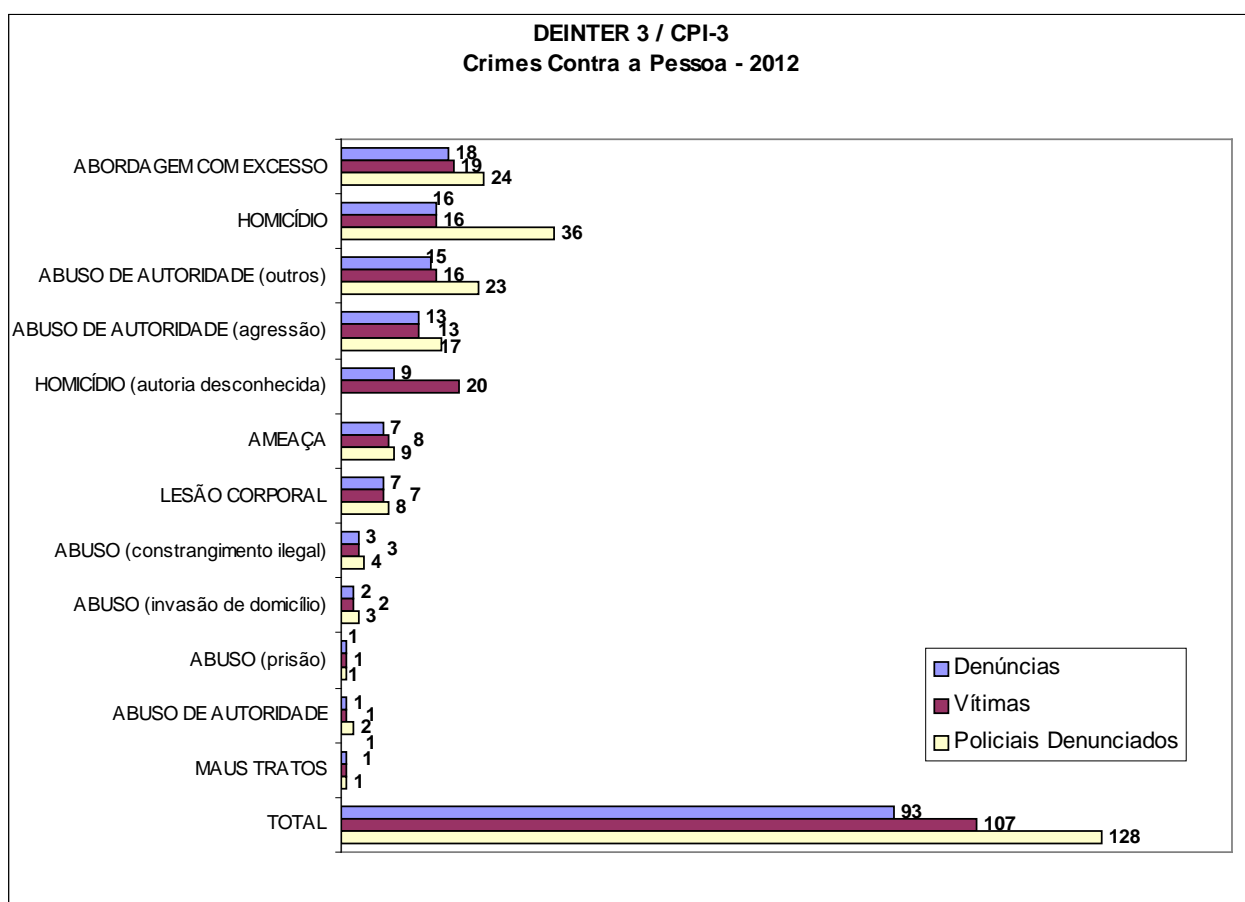
## DENÚNCIAS DE CRIMES CONTRA A PESSOA

**DEINTER-3** - Departamento de Polícia Judiciária de São Paulo - Interior - Ribeirão Preto

**CPI -3** - Comando de Policiamento do Interior - Ribeirão Preto

DEINTER 3 / CPI-3						
Crimes Contra a Pessoa - 2012						
NATUREZAS	Denúncias	%	Vítimas	%	Policiais Denunciados	%
ABORDAGEM COM EXCESSO	18	19,35	19	17,76	24	18,75
HOMICÍDIO	16	17,20	16	14,95	36	28,13
ABUSO DE AUTORIDADE (outros)	15	16,13	16	14,95	23	17,97
ABUSO DE AUTORIDADE (agressão)	13	13,98	13	12,15	17	13,28
HOMICÍDIO (autoria desconhecida)	9	9,68	20	18,69		
AMEAÇA	7	7,53	8	7,48	9	7,03
LESÃO CORPORAL	7	7,53	7	6,54	8	6,25
ABUSO (constrangimento ilegal)	3	3,23	3	2,80	4	3,13
ABUSO (invasão de domicílio)	2	2,15	2	1,87	3	2,34
ABUSO (prisão)	1	1,08	1	0,93	1	0,78
ABUSO DE AUTORIDADE	1	1,08	1	0,93	2	1,56
MAUS TRATOS	1	1,08	1	0,93	1	0,78
<b>TOTAL</b>	<b>93</b>	<b>100,00</b>	<b>107</b>	<b>100,00</b>	<b>128</b>	<b>100,00</b>

Gráfico correspondente à tabela acima





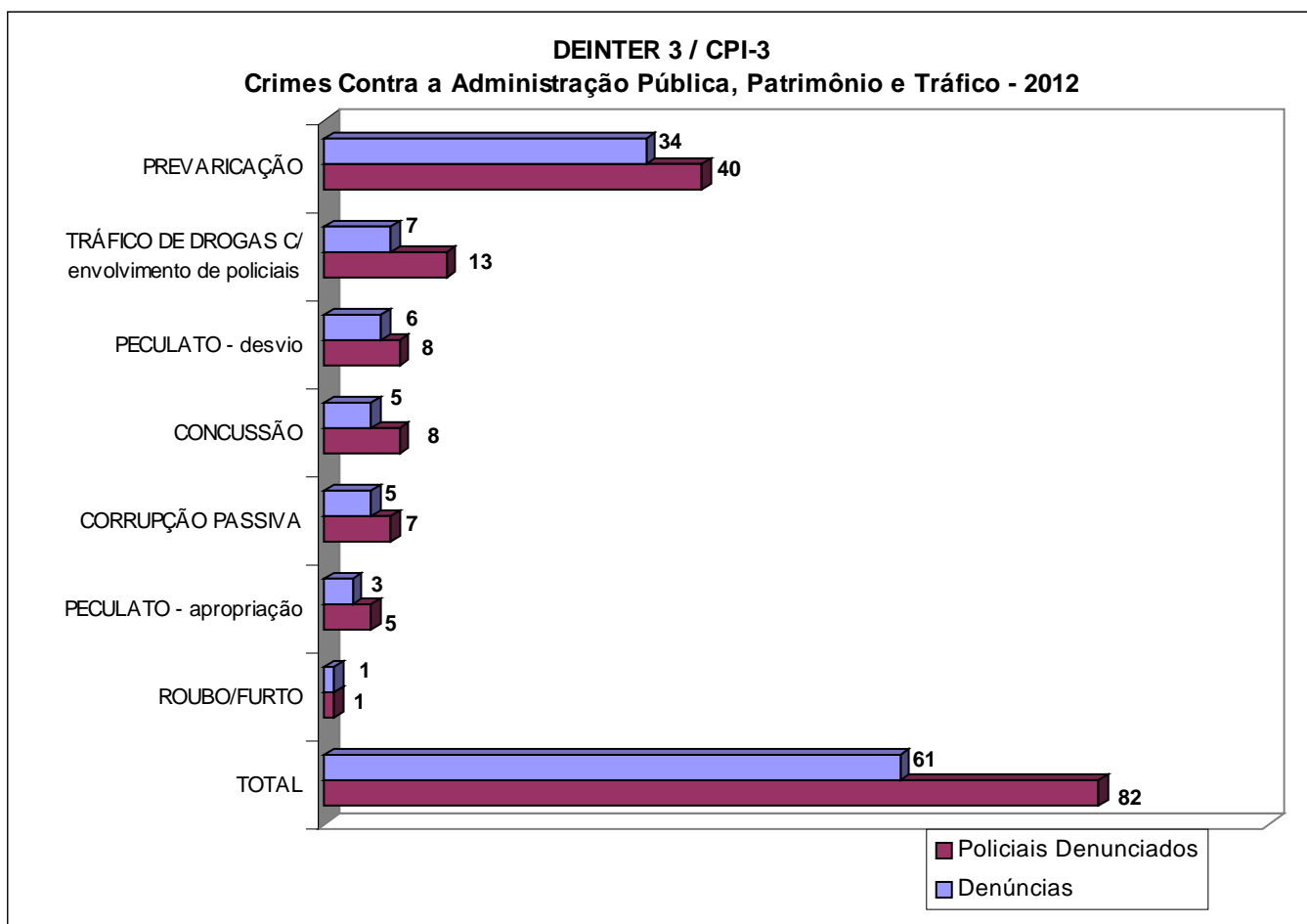
## DENÚNCIAS DE CRIMES CONTRA A ADMINISTRAÇÃO PÚBLICA PATRIMÔNIO E TRÁFICO

**DEINTER - 3** - Departamento de Polícia Judiciária de São Paulo Interior - Ribeirão Preto

**CPI - 3** - Comando de Policiamento do Interior - Ribeirão Preto

DEINTER 3 / CPI-3 Crimes Contra a Administração Pública, Patrimônio e Tráfico - 2012				
NATUREZAS	Denúncias	%	Policiais Denunciados	%
PREVARICAÇÃO	34	55,74	40	48,78
TRÁFICO DE DROGAS C/ envolvimento de policiais	7	11,48	13	15,85
PECULATO - desvio	6	9,84	8	9,76
CONCUSSÃO	5	8,20	8	9,76
CORRUPÇÃO PASSIVA	5	8,20	7	8,54
PECULATO - apropriação	3	4,92	5	6,10
ROUBO/FURTO	1	1,64	1	1,22
<b>TOTAL</b>	<b>61</b>	<b>100,00</b>	<b>82</b>	<b>100,00</b>

Gráfico correspondente à tabela acima



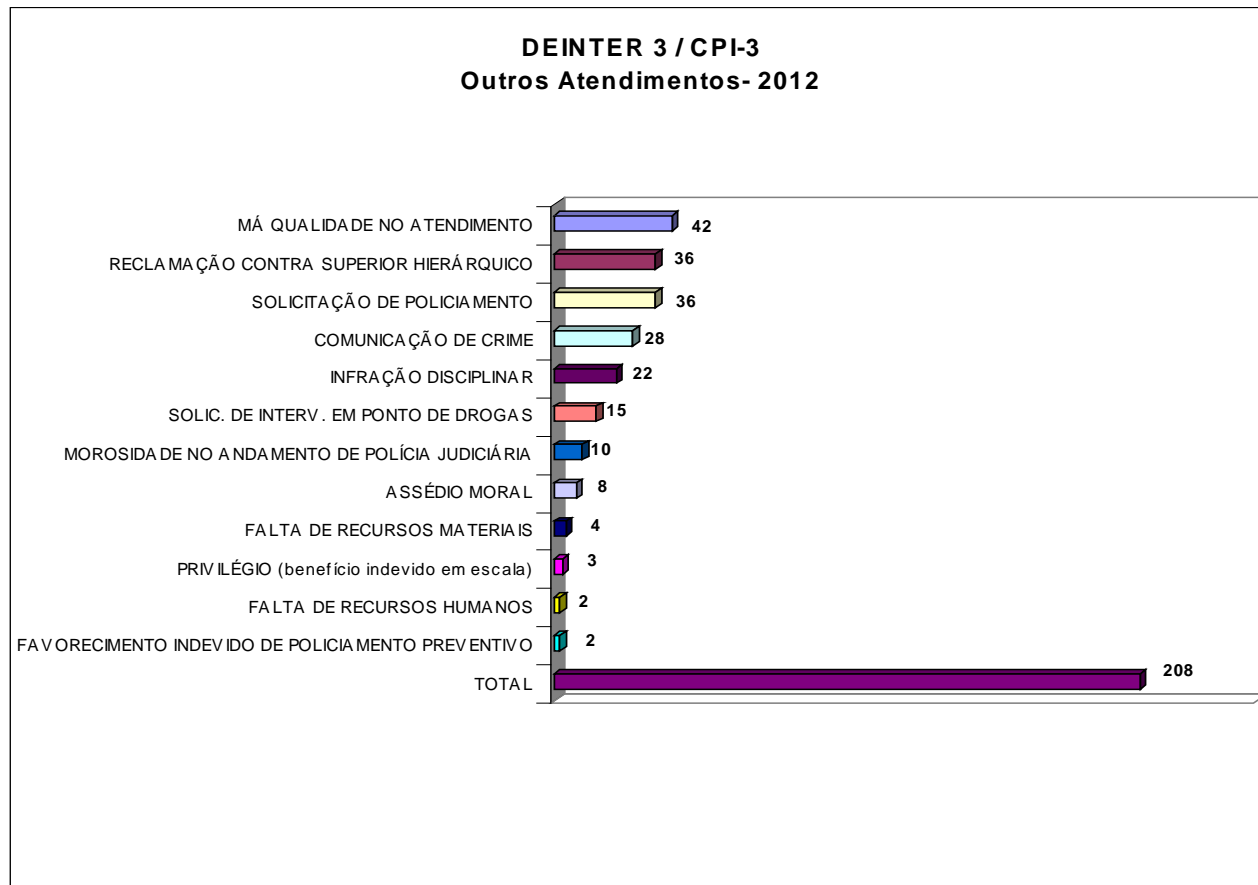
## OUTROS ATENDIMENTOS

DEINTER - 3 - Departamento de Polícia Judiciária de São Paulo Interior - Ribeirão Preto

CPI - 3 - Comando de Policiamento do Interior - Ribeirão Preto

DEINTER 3 / CPI-3 Outros Atendimentos - 2012		
NATUREZAS	Denúncias	%
MÁ QUALIDADE NO ATENDIMENTO	42	20,19
RECLAMAÇÃO CONTRA SUPERIOR HIERÁRQUICO	36	17,31
SOLICITAÇÃO DE POLICIAMENTO	36	17,31
COMUNICAÇÃO DE CRIME	28	13,46
INFRAÇÃO DISCIPLINAR	22	10,58
SOLIC. DE INTERV. EM PONTO DE DROGAS	15	7,21
MOROSIDADE NO ANDAMENTO DE POLÍCIA JUDICIÁRIA	10	4,81
ASSÉDIO MORAL	8	3,85
FALTA DE RECURSOS MATERIAIS	4	1,92
PRIVILÉGIO (benefício indevido em escala)	3	1,44
FALTA DE RECURSOS HUMANOS	2	0,96
FAVORECIMENTO INDEVIDO DE POLICIAMENTO PREVENTIVO	2	0,96
<b>TOTAL</b>	<b>208</b>	<b>100,00</b>

Gráfico correspondente à tabela acima



**COMPARATIVO DAS DENÚNCIAS RECEBIDAS NA OUVIDORIA DA POLÍCIA**  
**Polícia Civil - DEINTER-3    Ribeirão Preto    CPI-3 - Polícia Militar**  
**Departamento de Polícia Judiciária de São Paulo Interior - 3 x Comando de Policiamento do Interior - 3**  
**ANUAL – 2012**

Naturezas	PC	PM	PM/PC	TOTAL	%TOTAL
MÁ QUALIDADE NO ATENDIMENTO	7	35	0	42	11,90
RECLAMAÇÃO CONTRA SUPERIOR HIERÁRQUICO	1	35	0	36	10,20
SOLICITAÇÃO DE POLICIAMENTO	1	34	1	36	10,20
PREVARICAÇÃO	8	25	1	34	9,63
COMUNICAÇÃO DE CRIME	18	9	1	28	7,93
INFRAÇÃO DISCIPLINAR	3	19	0	22	6,23
ABORDAGEM COM EXCESSO	0	18	0	18	5,10
HOMICÍDIO	0	16	0	16	4,53
ABUSO DE AUTORIDADE (outros)	1	13	1	15	4,25
SOLIC. DE INTERV. EM PONTO DE DROGAS	14	1	0	15	4,25
ABUSO DE AUTORIDADE (agressão)	0	13	0	13	3,68
MOROSIDADE NO ANDAMENTO DE POLÍCIA JUDICIÁRIA	8	2	0	10	2,83
ASSÉDIO MORAL	0	8	0	8	2,27
AMEAÇA	1	6	0	7	1,98
LESÃO CORPORAL	0	7	0	7	1,98
TRÁFICO DE DROGAS C/ envolvimento de policiais	1	4	2	7	1,98
PECULATO - desvio	2	4	0	6	1,70
CONCUSSÃO	2	3	0	5	1,42
CORRUPÇÃO PASSIVA	3	2	0	5	1,42
FALTA DE RECURSOS MATERIAIS	0	4	0	4	1,13
ABUSO (constrangimento ilegal)	1	2	0	3	0,85
PECULATO - apropriação	1	2	0	3	0,85
PRIVILÉGIO (benefício indevido em escala)	1	2	0	3	0,85
ABUSO (invasão de domicílio)	0	2	0	2	0,57
FALTA DE RECURSOS HUMANOS	0	2	0	2	0,57
FAVORECIMENTO INDEVIDO DE POLICIAMENTO PREVENTIVO	0	2	0	2	0,57
ABUSO (prisão)	0	1	0	1	0,28
ABUSO DE AUTORIDADE	0	1	0	1	0,28
MAUS TRATOS	1	0	0	1	0,28
ROUBO/FURTO	1	0	0	1	0,28
<b>TOTAL</b>	<b>75</b>	<b>272</b>	<b>6</b>	<b>353</b>	<b>100,00</b>
HOMICÍDIO (autoria desconhecida)				9	

# **INTERIOR**

## **APRESENTAÇÃO DE DADOS REFERENTES AOS DEPARTAMENTOS:**

**DEINTER- 4 - Bauru**

**Departamento de Polícia Judiciária de São Paulo /  
Interior- 4**

**E**

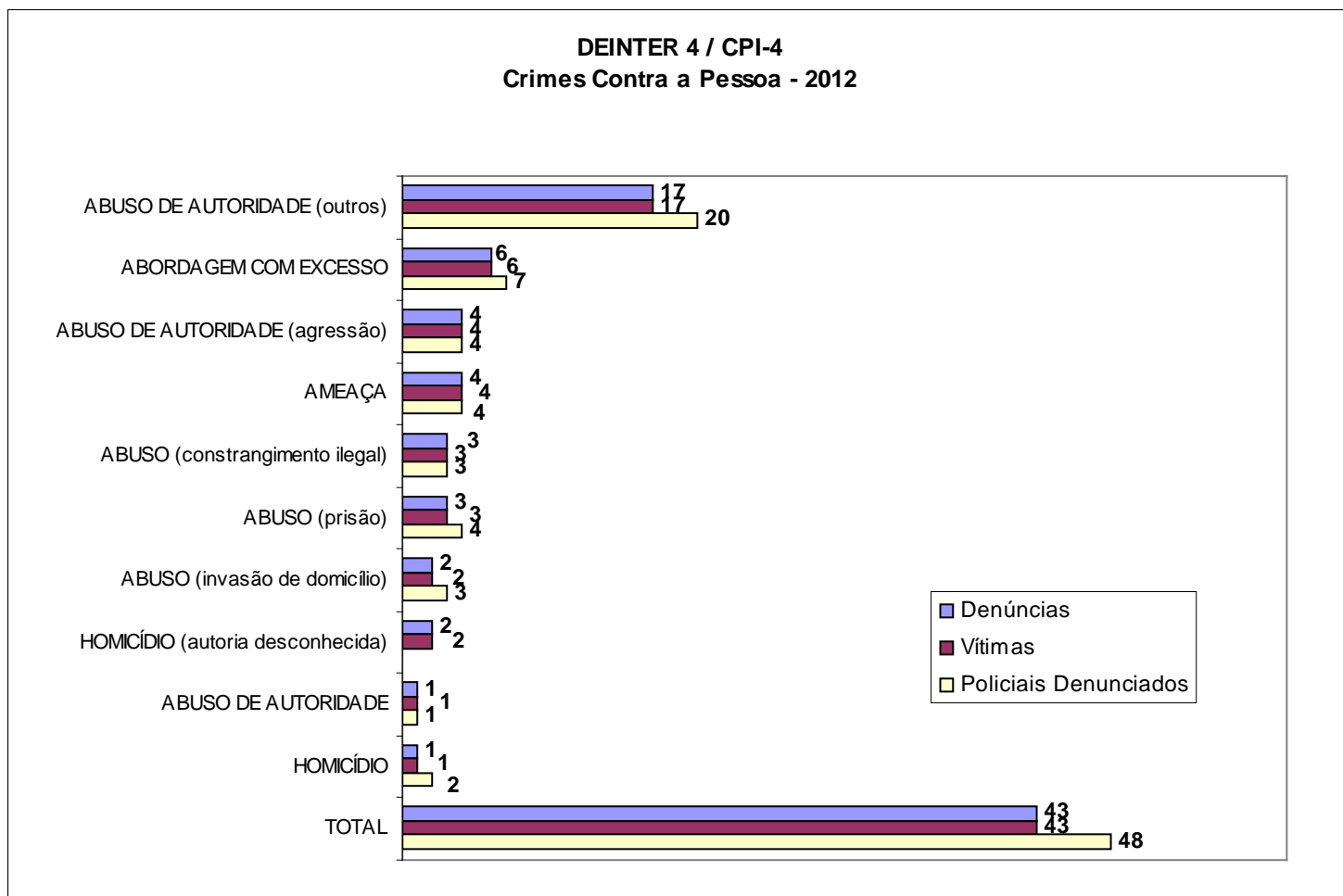
**CPI - 4**

**Comando de Policiamento do Interior - 4**

**DENÚNCIAS DE CRIMES CONTRA A PESSOA**  
**DEINTER-4** - Departamento de Polícia Judiciária de São Paulo - Interior - Bauru  
**CPI -4** - Comando de Policiamento do Interior - Bauru

<b>DEINTER 4 / CPI-4</b> <b>Crimes Contra a Pessoa - 2012</b>						
<b>NATUREZAS</b>	<b>Denúncias</b>	<b>%</b>	<b>Vítimas</b>	<b>%</b>	<b>Policiais Denunciados</b>	<b>%</b>
ABUSO DE AUTORIDADE (outros)	17	39,53	17	39,53	20	41,67
ABORDAGEM COM EXCESSO	6	13,95	6	13,95	7	14,58
ABUSO DE AUTORIDADE (agressão)	4	9,30	4	9,30	4	8,33
AMEAÇA	4	9,30	4	9,30	4	8,33
ABUSO (constrangimento ilegal)	3	6,98	3	6,98	3	6,25
ABUSO (prisão)	3	6,98	3	6,98	4	8,33
ABUSO (invasão de domicílio)	2	4,65	2	4,65	3	6,25
HOMICÍDIO (autoria desconhecida)	2	4,65	2	4,65		
ABUSO DE AUTORIDADE	1	2,33	1	2,33	1	2,08
HOMICÍDIO	1	2,33	1	2,33	2	4,17
<b>TOTAL</b>	<b>43</b>	<b>100,00</b>	<b>43</b>	<b>100,00</b>	<b>48</b>	<b>100,00</b>

Gráfico correspondente à tabela acima



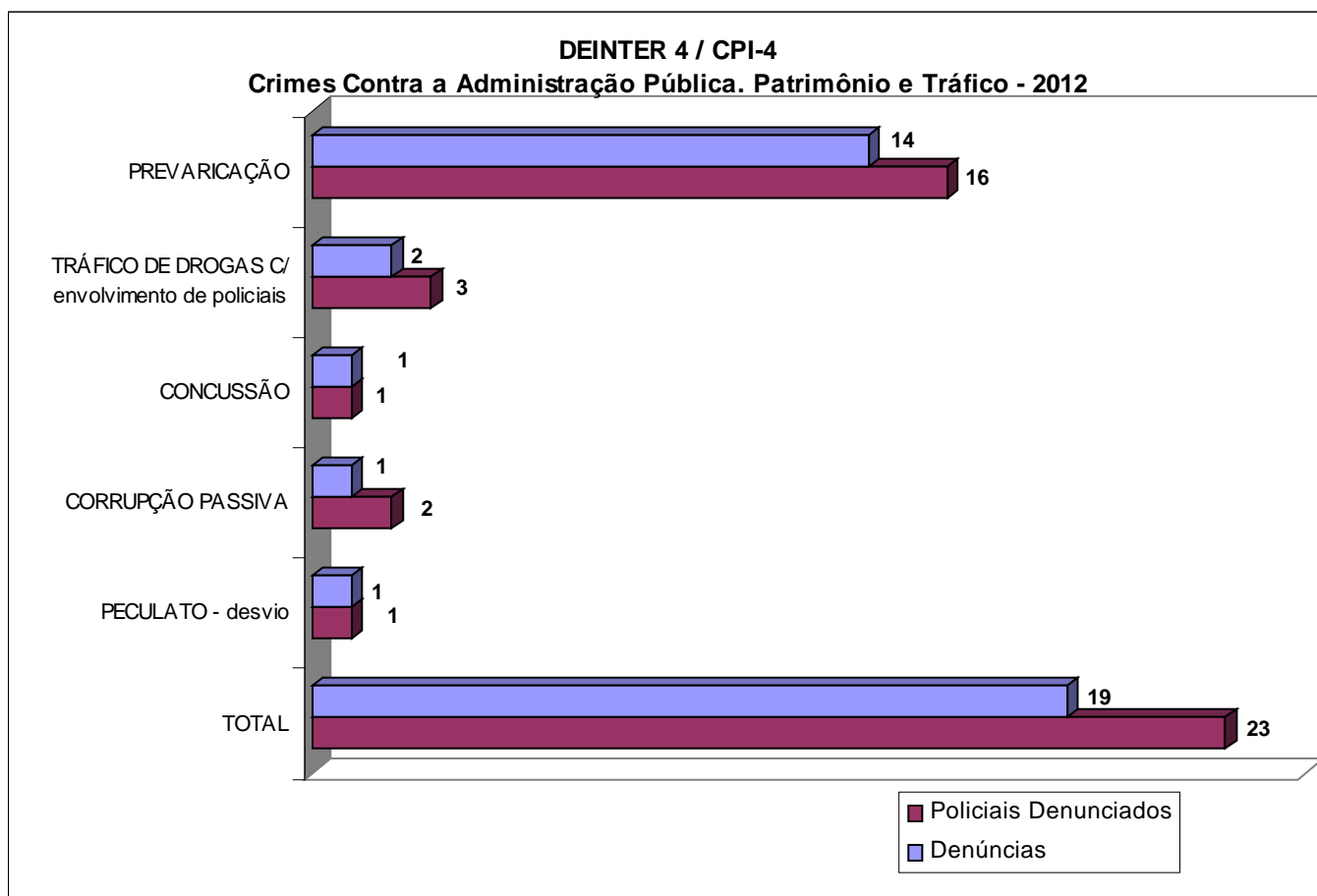
## DENÚNCIAS DE CRIMES CONTRA A ADMINISTRAÇÃO PÚBLICA PATRIMÔNIO E TRÁFICO

**DEINTER - 4** - Departamento de Polícia Judiciária de São Paulo Interior - Bauru

**CPI - 4** - Comando de Policiamento do Interior - Bauru

DEINTER 4 / CPI-4				
Crimes Contra a Administração Pública, Patrimônio e Tráfico - 2012				
NATUREZAS	Denúncias	%	Policiais Denunciados	%
PREVARICAÇÃO	14	73,68	16	69,57
TRÁFICO DE DROGAS C/ envolvimento de policiais	2	10,53	3	13,04
CONCUSSÃO	1	5,26	1	4,35
CORRUPÇÃO PASSIVA	1	5,26	2	8,70
PECULATO - desvio	1	5,26	1	4,35
<b>TOTAL</b>	<b>19</b>	<b>100,00</b>	<b>23</b>	<b>100,00</b>

Gráfico correspondente à tabela acima



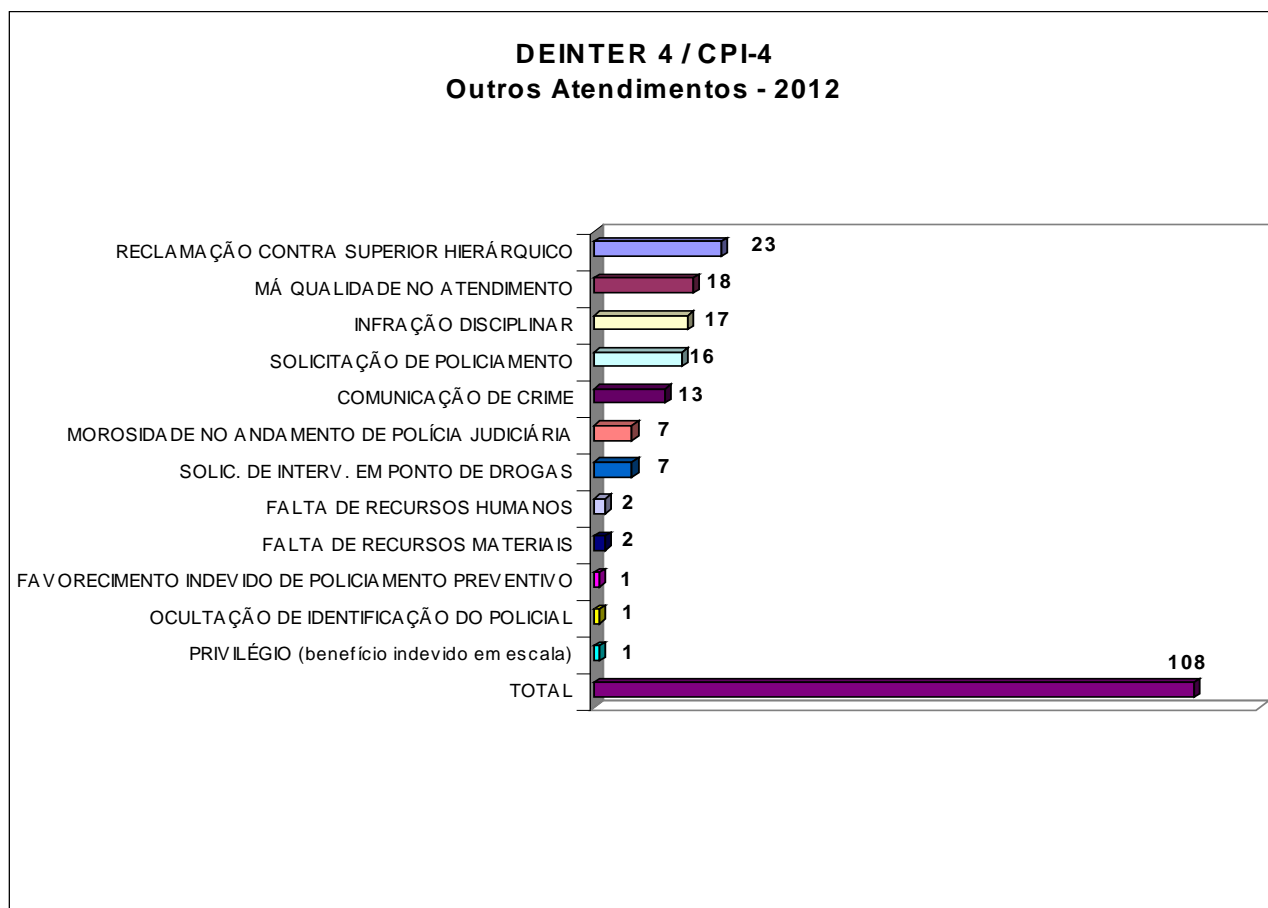
## OUTROS ATENDIMENTOS

DEINTER - 4 - Departamento de Polícia Judiciária de São Paulo Interior - Bauru

CPI - 4 - Comando de Policiamento do Interior - Bauru

DEINTER 4 / CPI-4 Outros Atendimentos - 2012		
NATUREZAS	Denúncias	%
RECLAMAÇÃO CONTRA SUPERIOR HIERÁRQUICO	23	21,30
MÁ QUALIDADE NO ATENDIMENTO	18	16,67
INFRAÇÃO DISCIPLINAR	17	15,74
SOLICITAÇÃO DE POLICIAMENTO	16	14,81
COMUNICAÇÃO DE CRIME	13	12,04
MOROSIDADE NO ANDAMENTO DE POLÍCIA JUDICIÁRIA	7	6,48
SOLIC. DE INTERV. EM PONTO DE DROGAS	7	6,48
FALTA DE RECURSOS HUMANOS	2	1,85
FALTA DE RECURSOS MATERIAIS	2	1,85
FAVORECIMENTO INDEVIDO DE POLICIAMENTO PREVENTIVO	1	0,93
OCULTAÇÃO DE IDENTIFICAÇÃO DO POLICIAL	1	0,93
PRIVILÉGIO (benefício indevido em escala)	1	0,93
<b>TOTAL</b>	<b>108</b>	<b>100,00</b>

Gráfico correspondente à tabela acima



**COMPARATIVO DAS DENÚNCIAS RECEBIDAS NA OUVIDORIA DA POLÍCIA**

Polícia Civil - DEINTER-4

Bauru

CPI-4 - Polícia Militar

Departamento de Polícia Judiciária de São Paulo Interior - 4 x Comando de Policiamento do Interior - 4  
ANUAL 2012

Naturezas	PC	PM	PM/PC	TOTAL	%TOTAL
RECLAMAÇÃO CONTRA SUPERIOR HIERÁRQUICO	1	22	0	23	13,69
MÁ QUALIDADE NO ATENDIMENTO	5	13	0	18	10,71
ABUSO DE AUTORIDADE (outros)	3	13	1	17	10,12
INFRAÇÃO DISCIPLINAR	1	16	0	17	10,12
SOLICITAÇÃO DE POLICIAMENTO	0	16	0	16	9,52
PREVARICAÇÃO	5	8	1	14	8,33
COMUNICAÇÃO DE CRIME	5	8	0	13	7,74
MOROSIDADE NO ANDAMENTO DE POLÍCIA JUDICIÁRIA	5	2	0	7	4,17
SOLIC. DE INTERV. EM PONTO DE DROGAS	6	1	0	7	4,17
ABORDAGEM COM EXCESSO	0	6	0	6	3,57
ABUSO DE AUTORIDADE (agressão)	0	4	0	4	2,38
AMEAÇA	0	4	0	4	2,38
ABUSO (constrangimento ilegal)	0	3	0	3	1,79
ABUSO (prisão)	0	3	0	3	1,79
ABUSO (invasão de domicílio)	1	1	0	2	1,19
FALTA DE RECURSOS HUMANOS	2	0	0	2	1,19
FALTA DE RECURSOS MATERIAIS	0	2	0	2	1,19
TRÁFICO DE DROGAS C/ envolvimento de policiais	1	1	0	2	1,19
ABUSO DE AUTORIDADE	1	0	0	1	0,60
CONCUSSÃO	0	1	0	1	0,60
CORRUPÇÃO PASSIVA	0	0	1	1	0,60
FAVORECIMENTO INDEVIDO DE POLICIAMENTO PREVENTIVO	0	1	0	1	0,60
HOMICÍDIO	0	1	0	1	0,60
OCULTAÇÃO DE IDENTIFICAÇÃO DO POLICIAL	0	1	0	1	0,60
PECULATO - desvio	0	1	0	1	0,60
PRIVILÉGIO (benefício indevido em escala)	0	1	0	1	0,60
<b>TOTAL</b>	<b>36</b>	<b>129</b>	<b>3</b>	<b>168</b>	<b>100,00</b>
HOMICÍDIO (autoria desconhecida)				2	



# **INTERIOR**

## **APRESENTAÇÃO DE DADOS REFERENTES AOS DEPARTAMENTOS:**

**DEINTER - 5 - São José do Rio Preto**

**Departamento de Polícia Judiciária de São Paulo -  
Interior- 5**

**E**

**CPI - 5 - São José do Rio Preto**

**Comando de Policiamento do Interior - 5**

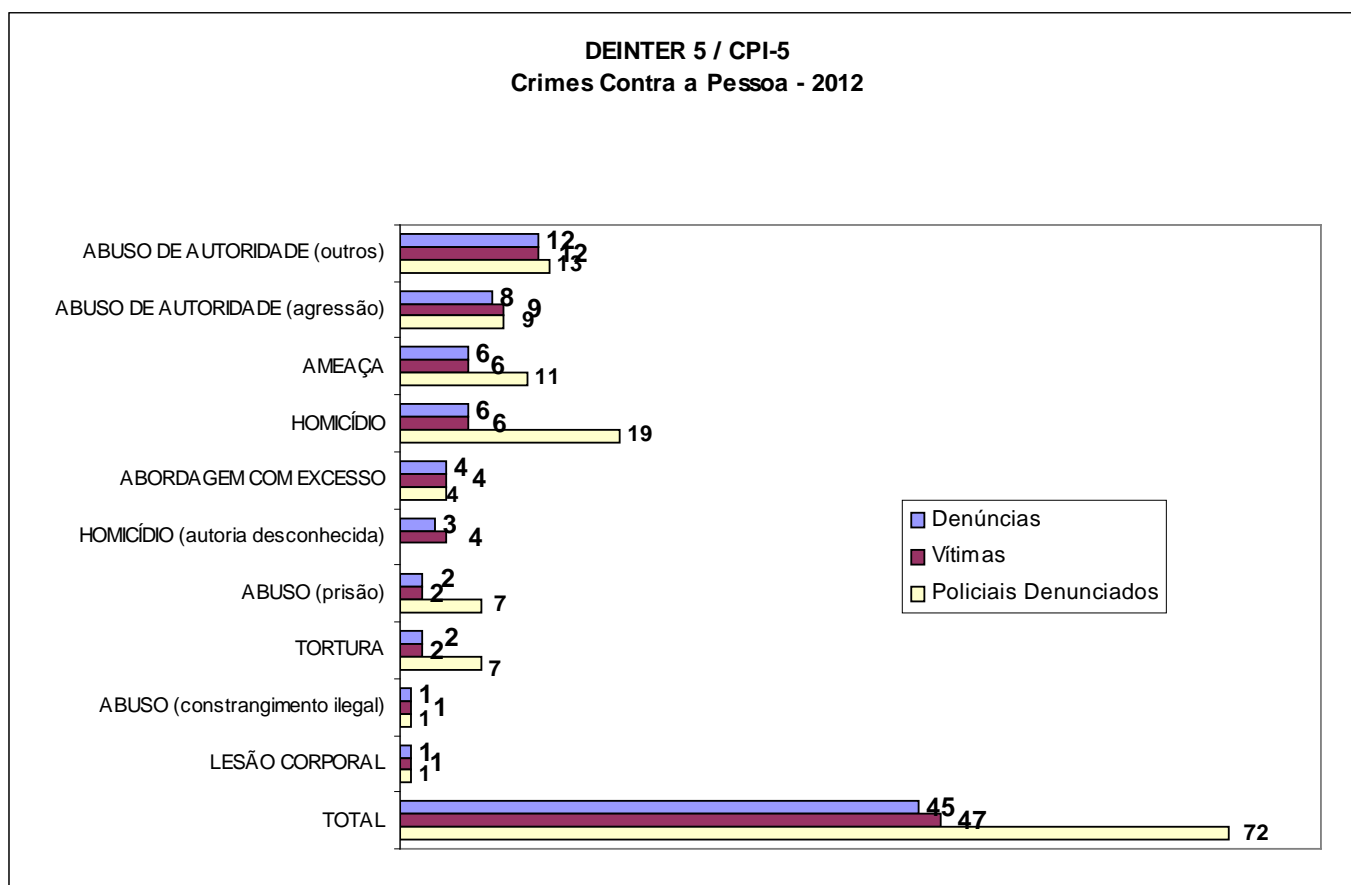
## DENÚNCIAS DE CRIMES CONTRA A PESSOA

**DEINTER-5** - Departamento de Polícia Judiciária de São Paulo - Interior - São José do Rio Preto

**CPI -5** - Comando de Policiamento do Interior - São José do Rio Preto

DEINTER 5 / CPI-5 Crimes Contra a Pessoa - 2012						
NATUREZAS	Denúncias	%	Vítimas	%	Policiais Denunciados	%
ABUSO DE AUTORIDADE (outros)	12	26,67	12	25,53	13	18,06
ABUSO DE AUTORIDADE (agressão)	8	17,78	9	19,15	9	12,50
AMEAÇA	6	13,33	6	12,77	11	15,28
HOMICÍDIO	6	13,33	6	12,77	19	26,39
ABORDAGEM COM EXCESSO	4	8,89	4	8,51	4	5,56
HOMICÍDIO (autoria desconhecida)	3	6,67	4	8,51		
ABUSO (prisão)	2	4,44	2	4,26	7	9,72
TORTURA	2	4,44	2	4,26	7	9,72
ABUSO (constrangimento ilegal)	1	2,22	1	2,13	1	1,39
LESÃO CORPORAL	1	2,22	1	2,13	1	1,39
<b>TOTAL</b>	<b>45</b>	<b>100,00</b>	<b>47</b>	<b>100,00</b>	<b>72</b>	<b>100,00</b>

Gráfico Correspondente à tabela acima



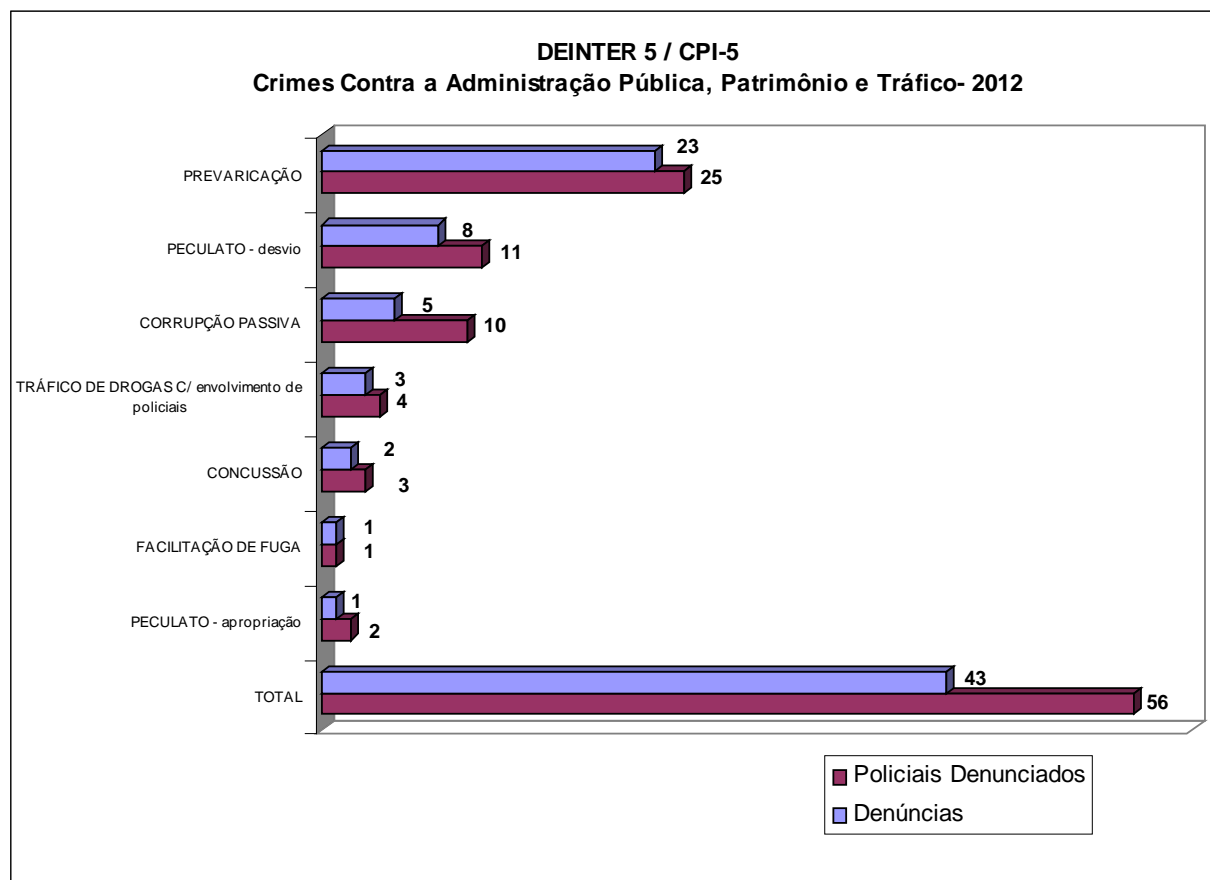
## DENÚNCIAS DE CRIMES CONTRA A ADMINISTRAÇÃO PÚBLICA PATRIMÔNIO E TRÁFICO

**DEINTER - 5** - Departamento de Polícia Judiciária de São Paulo Interior - São José do Rio Preto

**CPI - 5** - Comando de Policiamento do Interior São José do Rio Preto

DEINTER 5 / CPI-5 Crimes Contra a Administração Pública, Patrimônio e Tráfico - 2012				
NATUREZAS	Denúncias	%	Policiais Denunciados	%
PREVARICAÇÃO	23	53,49	25	44,64
PECULATO - desvio	8	18,60	11	19,64
CORRUPÇÃO PASSIVA	5	11,63	10	17,86
TRÁFICO DE DROGAS C/ envolvimento de policiais	3	6,98	4	7,14
CONCUSSÃO	2	4,65	3	5,36
FACILITAÇÃO DE FUGA	1	2,33	1	1,79
PECULATO - apropriação	1	2,33	2	3,57
<b>TOTAL</b>	<b>43</b>	<b>100,00</b>	<b>56</b>	<b>100,00</b>

Gráfico referente à tabela acima



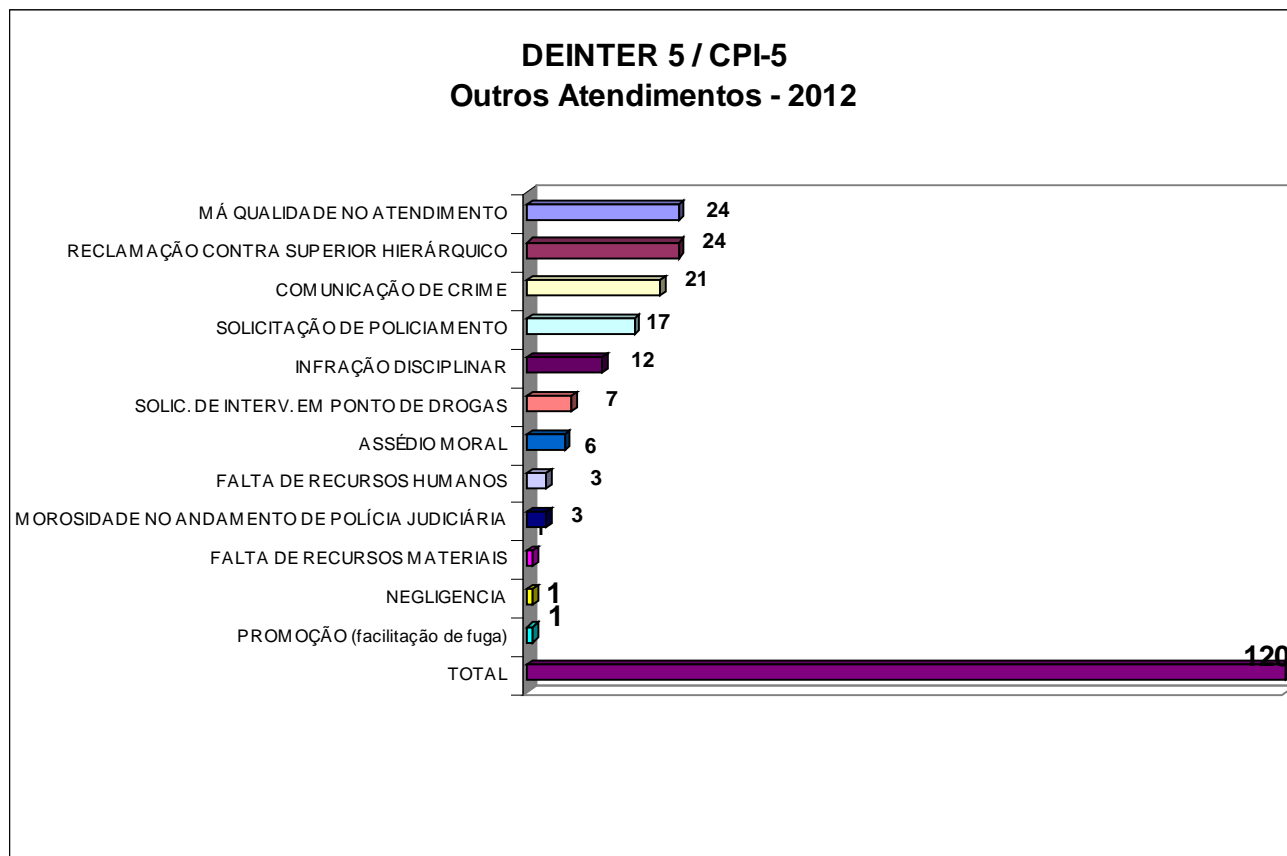
## OUTROS ATENDIMENTOS

DEINTER - 5 - Departamento de Polícia Judiciária de São Paulo Interior - São José do Rio Preto

CPI - 5 - Comando de Policiamento do Interior - São José do Rio Preto

DEINTER 5 / CPI-5 Outros Atendimentos - 2012		
NATUREZAS	Denúncias	%
MÁ QUALIDADE NO ATENDIMENTO	24	20,00
RECLAMAÇÃO CONTRA SUPERIOR HIERÁRQUICO	24	20,00
COMUNICAÇÃO DE CRIME	21	17,50
SOLICITAÇÃO DE POLICIAMENTO	17	14,17
INFRAÇÃO DISCIPLINAR	12	10,00
SOLIC. DE INTERV. EM PONTO DE DROGAS	7	5,83
ASSÉDIO MORAL	6	5,00
FALTA DE RECURSOS HUMANOS	3	2,50
MOROSIDADE NO ANDAMENTO DE POLÍCIA JUDICIÁRIA	3	2,50
FALTA DE RECURSOS MATERIAIS	1	0,83
NEGLIGENCIA	1	0,83
PROMOÇÃO (facilitação de fuga)	1	0,83
<b>TOTAL</b>	<b>120</b>	<b>100,00</b>

Gráfico referente à tabela acima



**COMPARATIVO DAS DENÚNCIAS RECEBIDAS NA OUVIDORIA DA POLÍCIA**  
**Polícia Civil - DEINTER- 5 São José do Rio Preto - CPI-5 - Polícia Militar**  
**Departamento de Polícia Judiciária de São Paulo Interior - 5 x Comando de Policiamento do Interior - 5**  
**ANUAL 2012**

<b>Naturezas</b>	<b>PC</b>	<b>PM</b>	<b>PM/PC</b>	<b>TOTAL</b>	<b>%TOTAL</b>
MÁ QUALIDADE NO ATENDIMENTO	9	13	2	<b>24</b>	11,71
RECLAMAÇÃO CONTRA SUPERIOR HIERÁRQUICO	1	23	0	<b>24</b>	11,71
PREVARICAÇÃO	16	7	0	<b>23</b>	11,22
COMUNICAÇÃO DE CRIME	15	3	3	<b>21</b>	10,24
SOLICITAÇÃO DE POLICIAMENTO	0	17	0	<b>17</b>	8,29
ABUSO DE AUTORIDADE (outros)	1	11	0	<b>12</b>	5,85
INFRAÇÃO DISCIPLINAR	1	11	0	<b>12</b>	5,85
ABUSO DE AUTORIDADE (agressão)	1	7	0	<b>8</b>	3,90
PECULATO - desvio	2	6	0	<b>8</b>	3,90
SOLIC. DE INTERV. EM PONTO DE DROGAS	6	1	0	<b>7</b>	3,41
AMEAÇA	3	3	0	<b>6</b>	2,93
ASSÉDIO MORAL	1	5	0	<b>6</b>	2,93
HOMICÍDIO	1	5	0	<b>6</b>	2,93
CORRUPÇÃO PASSIVA	2	3	0	<b>5</b>	2,44
ABORDAGEM COM EXCESSO	0	4	0	<b>4</b>	1,95
FALTA DE RECURSOS HUMANOS	2	0	1	<b>3</b>	1,46
MOROSIDADE NO ANDAMENTO DE POLÍCIA JUDICIÁRIA	2	1	0	<b>3</b>	1,46
TRÁFICO DE DROGAS C/ envolvimento de policiais	1	2	0	<b>3</b>	1,46
ABUSO (prisão)	2	0	0	<b>2</b>	0,98
CONCUSSÃO	1	1	0	<b>2</b>	0,98
TORTURA	2	0	0	<b>2</b>	0,98
ABUSO (constrangimento ilegal)	0	1	0	<b>1</b>	0,49
FACILITAÇÃO DE FUGA	1	0	0	<b>1</b>	0,49
FALTA DE RECURSOS MATERIAIS	0	1	0	<b>1</b>	0,49
LESÃO CORPORAL	0	1	0	<b>1</b>	0,49
NEGLIGENCIA	1	0	0	<b>1</b>	0,49
PECULATO - apropriação	1	0	0	<b>1</b>	0,49
PROMOÇÃO (facilitação de fuga)	1	0	0	<b>1</b>	0,49
<b>TOTAL</b>	<b>73</b>	<b>126</b>	<b>6</b>	<b>205</b>	<b>100,00</b>
HOMICÍDIO (autoria desconhecida)				<b>3</b>	

# **LITORAL**

## **APRESENTAÇÃO DE DADOS REFERENTES AOS DEPARTAMENTOS:**

**DEINTER - 6 - Santos**

**Departamento de Polícia Judiciária de São Paulo –  
Interior - 6**

**E**

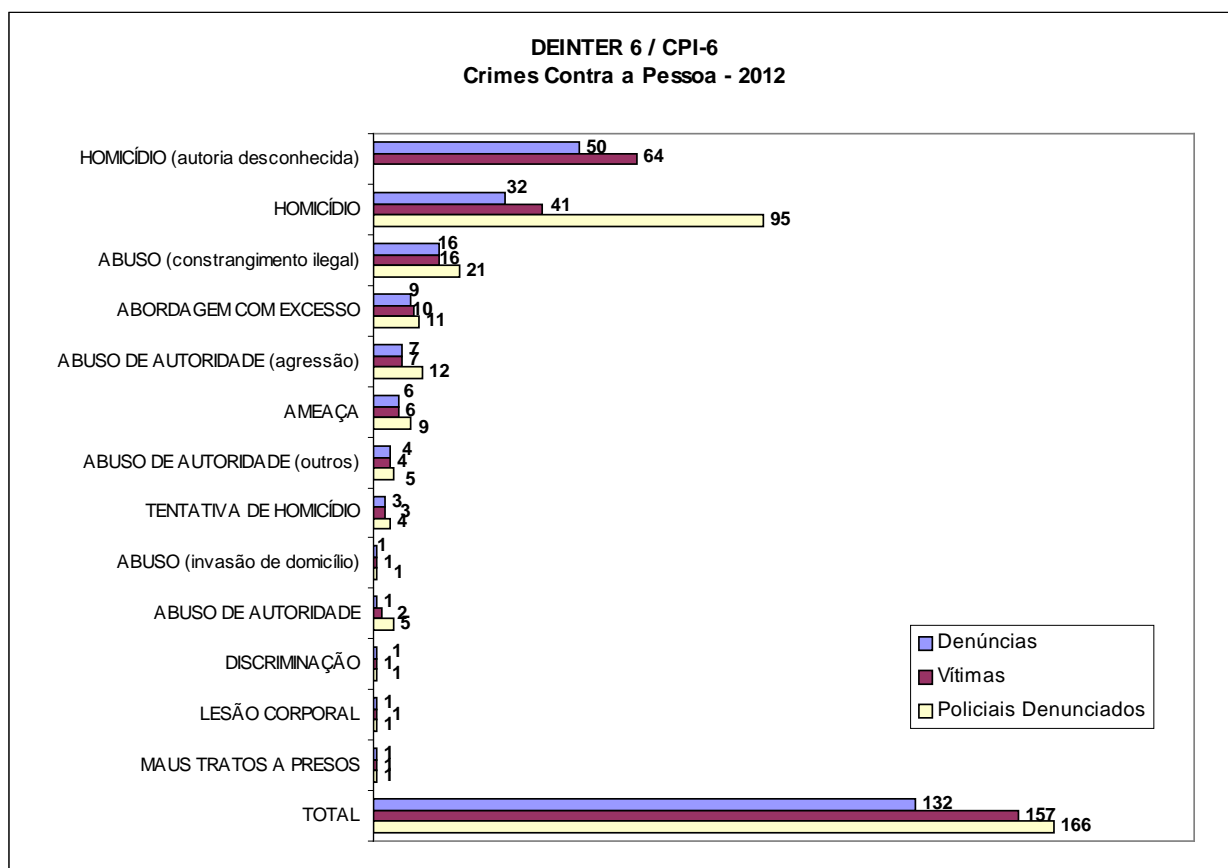
**CPI - 6 - Santos**

**Comando de Policiamento do Interior - 6**

**DENÚNCIAS DE CRIMES CONTRA A PESSOA**  
**DEINTER - 6 - Departamento de Polícia Judiciária de São Paulo - Interior - Santos**  
**CPI - 6 - Comando de Policiamento do Interior - Santos**

<b>DEINTER 6 / CPI-6</b> <b>Crimes Contra a Pessoa - 2012</b>						
<b>NATUREZAS</b>	<b>Denúncias</b>	<b>%</b>	<b>Vítimas</b>	<b>%</b>	<b>Policiais Denunciados</b>	<b>%</b>
HOMICÍDIO (autoria desconhecida)	50	37,88	64	40,76		
HOMICÍDIO	32	24,24	41	26,11	95	57,23
ABUSO (constrangimento ilegal)	16	12,12	16	10,19	21	12,65
ABORDAGEM COM EXCESSO	9	6,82	10	6,37	11	6,63
ABUSO DE AUTORIDADE (agressão)	7	5,30	7	4,46	12	7,23
AMEAÇA	6	4,55	6	3,82	9	5,42
ABUSO DE AUTORIDADE (outros)	4	3,03	4	2,55	5	3,01
TENTATIVA DE HOMICÍDIO	3	2,27	3	1,91	4	2,41
ABUSO (invasão de domicílio)	1	0,76	1	0,64	1	0,60
ABUSO DE AUTORIDADE	1	0,76	2	1,27	5	3,01
DISCRIMINAÇÃO	1	0,76	1	0,64	1	0,60
LESÃO CORPORAL	1	0,76	1	0,64	1	0,60
MAUS TRATOS A PRESOS	1	0,76	1	0,64	1	0,60
<b>TOTAL</b>	<b>132</b>	<b>100,00</b>	<b>157</b>	<b>100,00</b>	<b>166</b>	<b>100,00</b>

Gráfico referente à tabela acima



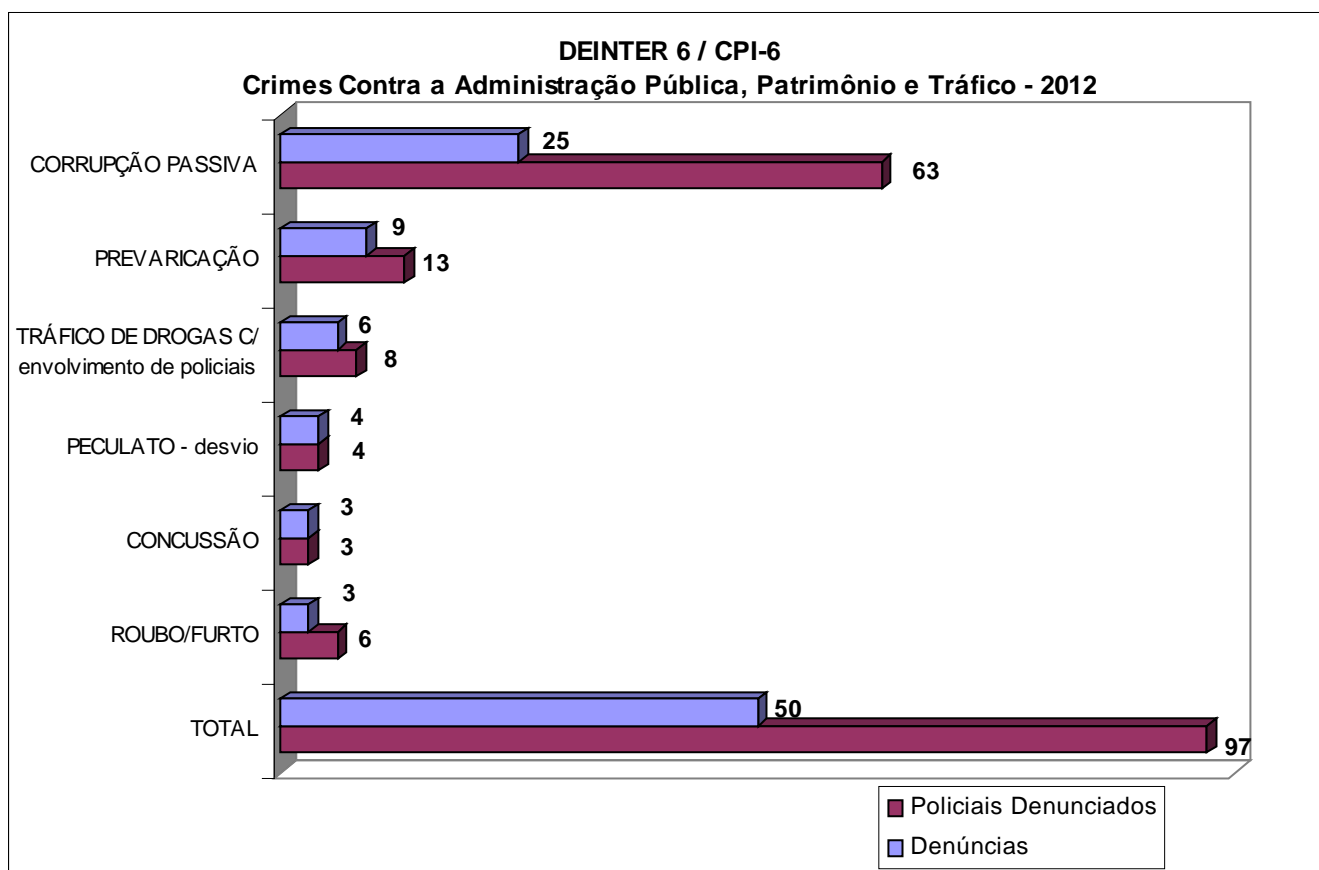
## DENÚNCIAS DE CRIMES CONTRA A ADMINISTRAÇÃO PÚBLICA PATRIMÔNIO E TRÁFICO

**DEINTER - 6** - Departamento de Polícia Judiciária de São Paulo Interior - Santos

**CPI - 6** - Comando de Policiamento do Interior - Santos

<b>DEINTER 6 / CPI-6</b>				
<b>Crimes Contra a Administração Pública, Patrimônio e Tráfico - 2012</b>				
<b>NATUREZAS</b>	<b>Denúncias</b>	<b>%</b>	<b>Policiais Denunciados</b>	<b>%</b>
CORRUPÇÃO PASSIVA	<b>25</b>	50,00	<b>63</b>	64,95
PREVARICAÇÃO	<b>9</b>	18,00	<b>13</b>	13,40
TRÁFICO DE DROGAS C/ envolvimento de policiais	<b>6</b>	12,00	<b>8</b>	8,25
PECULATO - desvio	<b>4</b>	8,00	<b>4</b>	4,12
CONCUSSÃO	<b>3</b>	6,00	<b>3</b>	3,09
ROUBO/FURTO	<b>3</b>	6,00	<b>6</b>	6,19
<b>TOTAL</b>	<b>50</b>	100,00	<b>97</b>	100,00

Gráfico referente à tabela acima





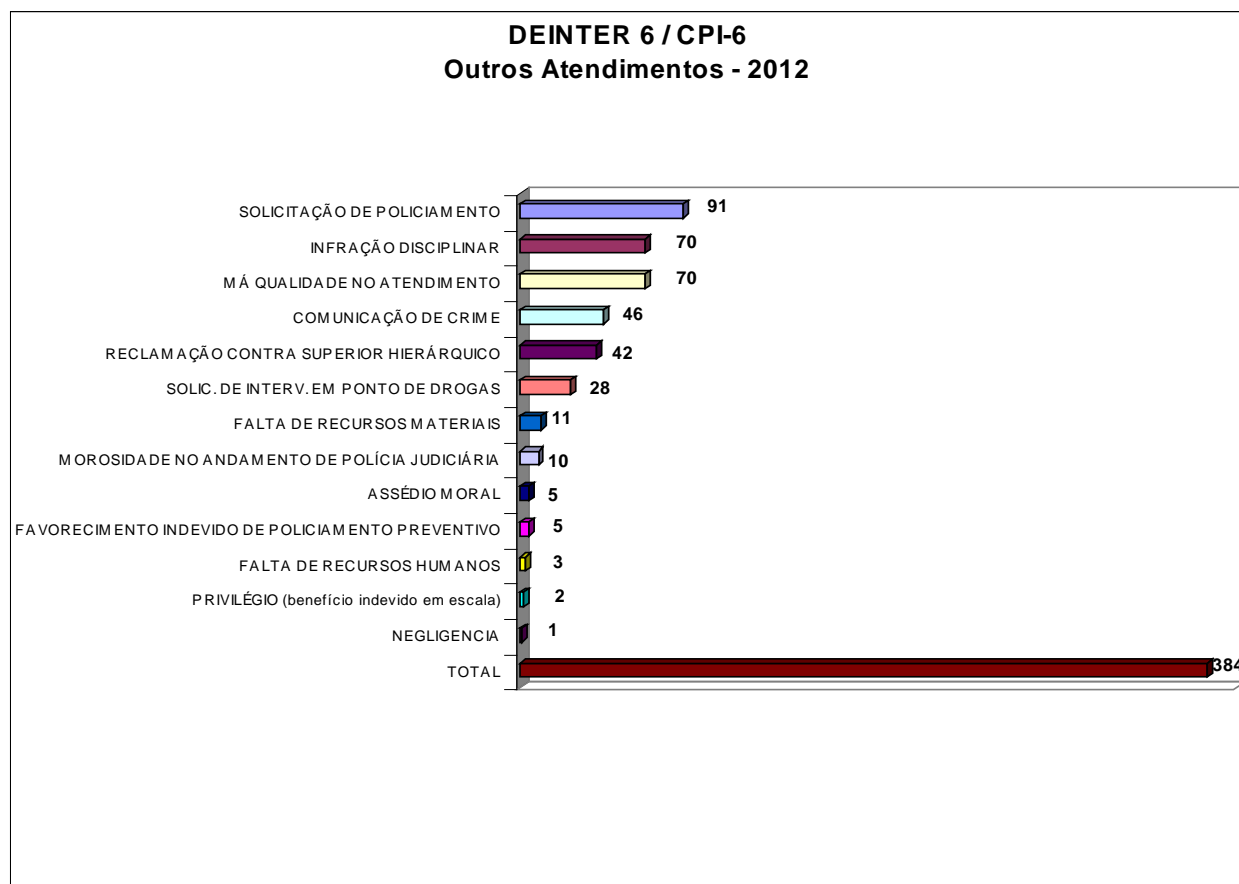
## OUTROS ATENDIMENTOS

DEINTER - 6 - Departamento de Polícia Judiciária de São Paulo Interior - Santos

CPI - 6 - Comando de Policiamento do Interior - Santos

DEINTER 6 / CPI-6 Outros Atendimentos - 2012		
NATUREZAS	Denúncias	%
SOLICITAÇÃO DE POLICIAMENTO	91	23,70
INFRAÇÃO DISCIPLINAR	70	18,23
MÁ QUALIDADE NO ATENDIMENTO	70	18,23
COMUNICAÇÃO DE CRIME	46	11,98
RECLAMAÇÃO CONTRA SUPERIOR HIERÁRQUICO	42	10,94
SOLIC. DE INTERV. EM PONTO DE DROGAS	28	7,29
FALTA DE RECURSOS MATERIAIS	11	2,86
MOROSIDADE NO ANDAMENTO DE POLÍCIA JUDICIÁRIA	10	2,60
ASSÉDIO MORAL	5	1,30
FAVORECIMENTO INDEVIDO DE POLICIAMENTO PREVENTIVO	5	1,30
FALTA DE RECURSOS HUMANOS	3	0,78
PRIVILÉGIO (benefício indevido em escala)	2	0,52
NEGLIGENCIA	1	0,26
<b>TOTAL</b>	<b>384</b>	<b>100,00</b>

Gráfico referente à tabela acima



**COMPARATIVO DAS DENÚNCIAS RECEBIDAS NA OUVIDORIA DA POLÍCIA**  
**Polícia Civil - DEINTER - 6 Santos CPI-6 - Polícia Militar**  
**Departamento de Polícia Judiciária de São Paulo Interior - 6 x Comando de Policiamento do Interior - 6**  
**ANUAL 2012**

<b>Naturezas</b>	<b>PC</b>	<b>PM</b>	<b>PM/PC</b>	<b>TOTAL</b>	<b>%TOTAL</b>
SOLICITAÇÃO DE POLICIAMENTO	1	89	1	<b>91</b>	17,64
INFRAÇÃO DISCIPLINAR	3	67	0	<b>70</b>	13,57
MÁ QUALIDADE NO ATENDIMENTO	23	46	1	<b>70</b>	13,57
COMUNICAÇÃO DE CRIME	33	12	1	<b>46</b>	8,91
RECLAMAÇÃO CONTRA SUPERIOR HIERÁRQUICO	0	42	0	<b>42</b>	8,14
HOMICÍDIO	4	28	0	<b>32</b>	6,20
SOLIC. DE INTERV. EM PONTO DE DROGAS	26	1	1	<b>28</b>	5,43
CORRUPÇÃO PASSIVA	9	14	2	<b>25</b>	4,84
ABUSO (constrangimento ilegal)	4	12	0	<b>16</b>	3,10
FALTA DE RECURSOS MATERIAIS	1	10	0	<b>11</b>	2,13
MOROSIDADE NO ANDAMENTO DE POLÍCIA JUDICIÁRIA	10	0	0	<b>10</b>	1,94
ABORDAGEM COM EXCESSO	0	9	0	<b>9</b>	1,74
PREVARICAÇÃO	5	4	0	<b>9</b>	1,74
ABUSO DE AUTORIDADE (agressão)	2	5	0	<b>7</b>	1,36
AMEAÇA	1	4	1	<b>6</b>	1,16
TRÁFICO DE DROGAS C/ envolvimento de policiais	2	4	0	<b>6</b>	1,16
ASSÉDIO MORAL	0	5	0	<b>5</b>	0,97
FAVORECIMENTO INDEVIDO DE POLICIAMENTO PREVENTIVO	0	5	0	<b>5</b>	0,97
ABUSO DE AUTORIDADE (outros)	0	4	0	<b>4</b>	0,78
PECULATO - desvio	0	4	0	<b>4</b>	0,78
CONCUSSÃO	0	3	0	<b>3</b>	0,58
FALTA DE RECURSOS HUMANOS	1	2	0	<b>3</b>	0,58
ROUBO/FURTO	2	1	0	<b>3</b>	0,58
TENTATIVA DE HOMICÍDIO	1	2	0	<b>3</b>	0,58
PRIVILÉGIO (benefício indevido em escala)	0	2	0	<b>2</b>	0,39
ABUSO (invasão de domicílio)	1	0	0	<b>1</b>	0,19
ABUSO DE AUTORIDADE	0	1	0	<b>1</b>	0,19
DISCRIMINAÇÃO	0	1	0	<b>1</b>	0,19
LESÃO CORPORAL	0	1	0	<b>1</b>	0,19
MAUS TRATOS A PRESOS	1	0	0	<b>1</b>	0,19
NEGLIGENCIA	0	1	0	<b>1</b>	0,19
<b>TOTAL</b>	<b>130</b>	<b>379</b>	<b>7</b>	<b>516</b>	<b>100,00</b>
HOMICÍDIO - (autoria desconhecida)				<b>50</b>	

# **INTERIOR**

## **APRESENTAÇÃO DE DADOS REFERENTES AOS DEPARTAMENTOS:**

### **DEINTER - 7 - Sorocaba**

**Departamento de Polícia Judiciária de São Paulo - Interior  
7**

**E**

### **CPI - 7- Sorocaba**

**Comando de Policiamento do Interior - 7**

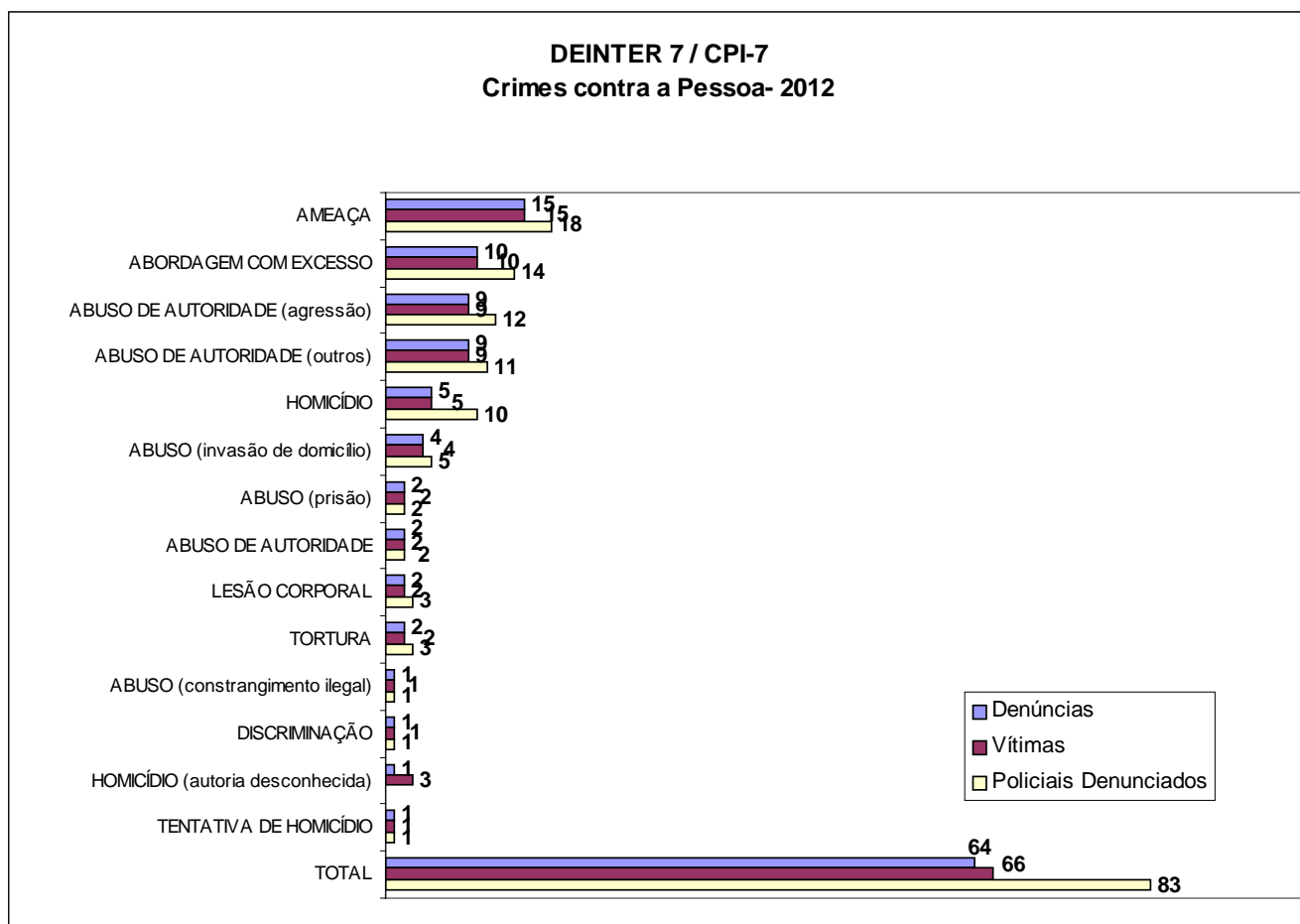
## DENÚNCIAS DE CRIMES CONTRA A PESSOA

DEINTER-7 - Departamento de Polícia Judiciária de São Paulo - Interior - Sorocaba

CPI -7 - Comando de Policiamento do Interior - Sorocaba

DEINTER 7 / CPI-7 Crimes Contra a Pessoa - 2012						
NATUREZAS	Denúncias	%	Vítimas	%	Policiais Denunciados	%
AMEAÇA	15	23,44	15	22,73	18	21,69
ABORDAGEM COM EXCESSO	10	15,63	10	15,15	14	16,87
ABUSO DE AUTORIDADE (agressão)	9	14,06	9	13,64	12	14,46
ABUSO DE AUTORIDADE (outros)	9	14,06	9	13,64	11	13,25
HOMICÍDIO	5	7,81	5	7,58	10	12,05
ABUSO (invasão de domicílio)	4	6,25	4	6,06	5	6,02
ABUSO (prisão)	2	3,13	2	3,03	2	2,41
ABUSO DE AUTORIDADE	2	3,13	2	3,03	2	2,41
LESÃO CORPORAL	2	3,13	2	3,03	3	3,61
TORTURA	2	3,13	2	3,03	3	3,61
ABUSO (constrangimento ilegal)	1	1,56	1	1,52	1	1,20
DISCRIMINAÇÃO	1	1,56	1	1,52	1	1,20
HOMICÍDIO (autoria desconhecida)	1	1,56	3	4,55		
TENTATIVA DE HOMICÍDIO	1	1,56	1	1,52	1	1,20
<b>TOTAL</b>	<b>64</b>	<b>100,00</b>	<b>66</b>	<b>100,00</b>	<b>83</b>	<b>100,00</b>

Gráfico referente à tabela acima



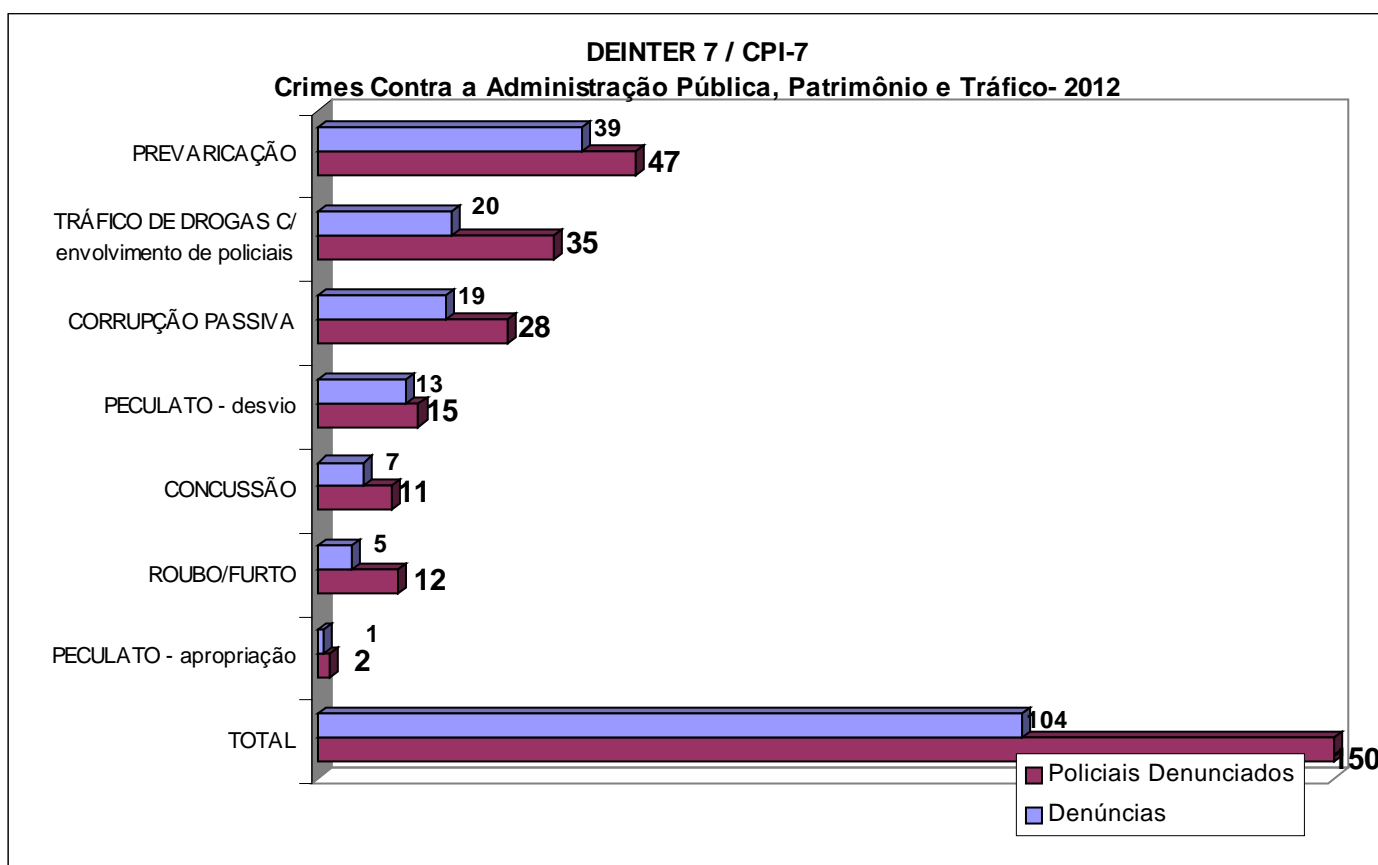
**DENÚNCIAS DE CRIMES CONTRA A ADMINISTRAÇÃO PÚBLICA  
PATRIMÔNIO E TRÁFICO**

**DEINTER - 7 - Departamento de Polícia Judiciária de São Paulo Interior - Sorocaba**

**CPI - 7 - Comando de Policiamento do Interior – Sorocaba**

<b>DEINTER 7 / CPI-7</b>				
<b>Crimes Contra a Administração Pública, Patrimônio e Tráfico - 2012</b>				
<b>NATUREZAS</b>	<b>Denúncias</b>	<b>%</b>	<b>Policiais Denunciados</b>	<b>%</b>
PREVARICAÇÃO	39	37,50	47	31,33
TRÁFICO DE DROGAS C/ envolvimento de policiais	20	19,23	35	23,33
CORRUPÇÃO PASSIVA	19	18,27	28	18,67
PECULATO - desvio	13	12,50	15	10,00
CONCUSSÃO	7	6,73	11	7,33
ROUBO/FURTO	5	4,81	12	8,00
PECULATO - apropriação	1	0,96	2	1,33
<b>TOTAL</b>	<b>104</b>	<b>100,00</b>	<b>150</b>	<b>100,00</b>

Gráfico referente à tabela acima



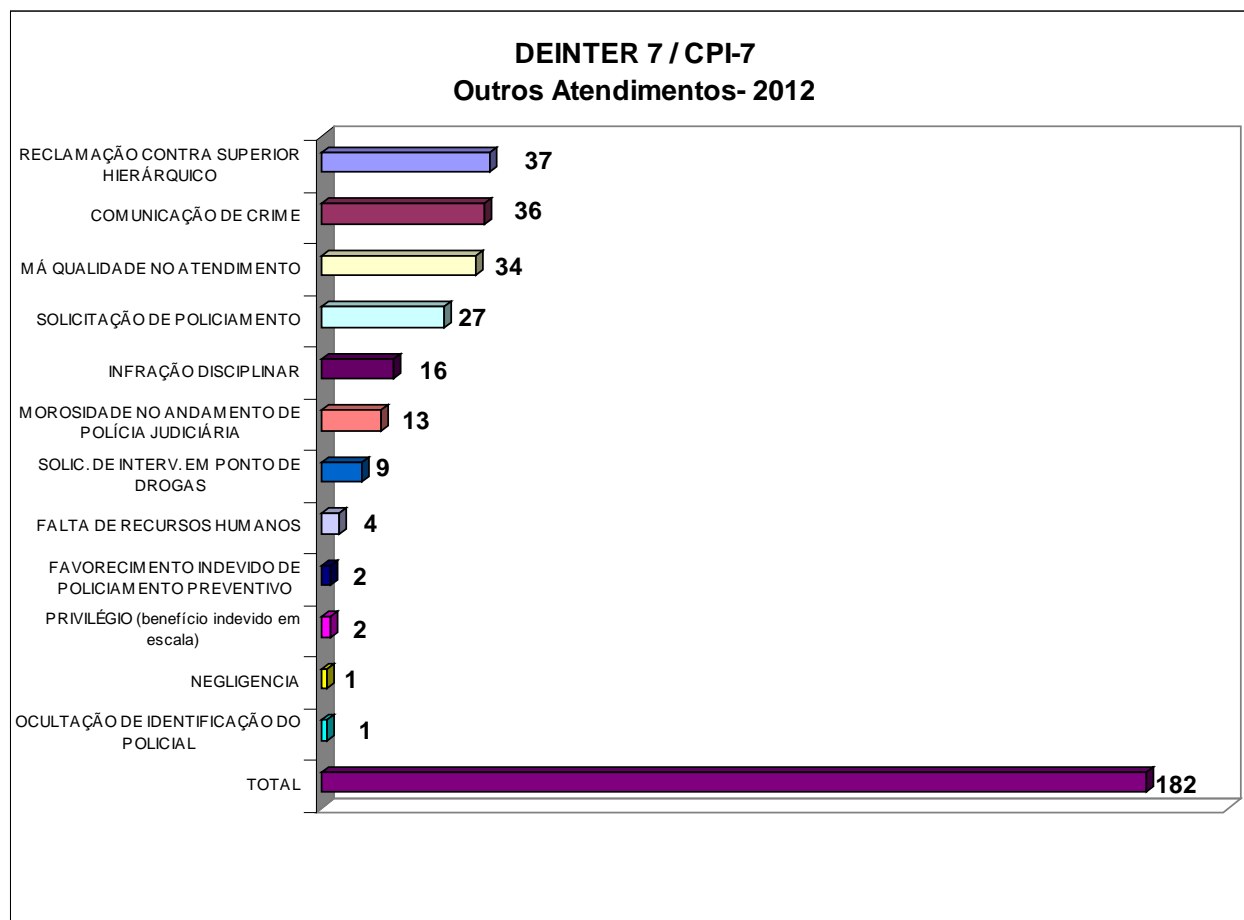
## OUTROS ATENDIMENTOS

DEINTER - 7 - Departamento de Polícia Judiciária de São Paulo Interior - Sorocaba

CPI - 7 - Comando de Policiamento do Interior – Sorocaba

DEINTER 7 / CPI-7 Outros Atendimentos - 2012		
NATUREZAS	Denúncias	%
RECLAMAÇÃO CONTRA SUPERIOR HIERÁRQUICO	37	20,33
COMUNICAÇÃO DE CRIME	36	19,78
MÁ QUALIDADE NO ATENDIMENTO	34	18,68
SOLICITAÇÃO DE POLICIAMENTO	27	14,84
INFRAÇÃO DISCIPLINAR	16	8,79
MOROSIDADE NO ANDAMENTO DE POLÍCIA JUDICIÁRIA	13	7,14
SOLIC. DE INTERV. EM PONTO DE DROGAS	9	4,95
FALTA DE RECURSOS HUMANOS	4	2,20
FAVORECIMENTO INDEVIDO DE POLICIAMENTO PREVENTIVO	2	1,10
PRIVILÉGIO (benefício indevido em escala)	2	1,10
NEGLIGENCIA	1	0,55
OCULTAÇÃO DE IDENTIFICAÇÃO DO POLICIAL	1	0,55
<b>TOTAL</b>	<b>182</b>	<b>100,00</b>

Gráfico referente à tabela acima



<b>COMPARATIVO DAS DENÚNCIAS RECEBIDAS NA OUVIDORIA DA POLÍCIA</b> <b>Polícia Civil - DEINTER - 7 Sorocaba CPI - 7 - Polícia Militar</b> <b>Departamento de Polícia Judiciária de São Paulo Interior - 7 x Comando de Policiamento do Interior - 7</b> <b>ANUAL 2012</b>					
Naturezas	PC	PM	PM/PC	TOTAL	%TOTAL
PREVARICAÇÃO	25	14	0	39	11,14
RECLAMAÇÃO CONTRA SUPERIOR HIERÁRQUICO	1	36	0	37	10,57
COMUNICAÇÃO DE CRIME	24	11	1	36	10,29
MÁ QUALIDADE NO ATENDIMENTO	10	23	1	34	9,71
SOLICITAÇÃO DE POLICIAMENTO	0	26	1	27	7,71
TRÁFICO DE DROGAS C/ envolvimento de policiais	13	6	1	20	5,71
CORRUPÇÃO PASSIVA	10	8	1	19	5,43
INFRAÇÃO DISCIPLINAR	4	12	0	16	4,57
AMEAÇA	5	10	0	15	4,29
MOROSIDADE NO ANDAMENTO DE POLÍCIA JUDICIÁRIA	9	4	0	13	3,71
PECULATO - desvio	7	6	0	13	3,71
ABORDAGEM COM EXCESSO	0	10	0	10	2,86
ABUSO DE AUTORIDADE (agressão)	4	6	0	10	2,86
ABUSO DE AUTORIDADE (outros)	3	5	1	9	2,57
SOLIC. DE INTERV. EM PONTO DE DROGAS	9	0	0	9	2,57
CONCUSSÃO	6	1	0	7	2,00
HOMICÍDIO	0	5	0	5	1,43
ROUBO/FURTO	3	2	0	5	1,43
ABUSO (invasão de domicílio)	1	2	1	4	1,14
FALTA DE RECURSOS HUMANOS	3	1	0	4	1,14
ABUSO (prisão)	1	1	0	2	0,57
ABUSO DE AUTORIDADE	1	1	0	2	0,57
FAVORECIMENTO INDEVIDO DE POLICIAMENTO PREVENTIVO	0	2	0	2	0,57
LESÃO CORPORAL	0	2	0	2	0,57
PRIVILÉGIO (benefício indevido em escala)	0	2	0	2	0,57
TORTURA	2	0	0	2	0,57
ABUSO (constrangimento ilegal)	1	0	0	1	0,29
DISCRIMINAÇÃO	0	1	0	1	0,29
NEGLIGENCIA	0	1	0	1	0,29
OCULTAÇÃO DE IDENTIFICAÇÃO DO POLICIAL	0	1	0	1	0,29
PECULATO - apropriação	1	0	0	1	0,29
TENTATIVA DE HOMICÍDIO	0	1	0	1	0,29
<b>TOTAL</b>	<b>143</b>	<b>200</b>	<b>7</b>	<b>350</b>	<b>100,00</b>
HOMICÍDIO (autoria desconhecida)				1	

# **INTERIOR**

## **APRESENTAÇÃO DE DADOS REFERENTES AOS DEPARTAMENTOS:**

**DEINTER- 8 - Presidente Prudente**

**Departamento de Polícia Judiciária de São Paulo - Interior  
8**

**E**

**CPI - 8 - Presidente Prudente**

**Comando de Policiamento do Interior – 8**



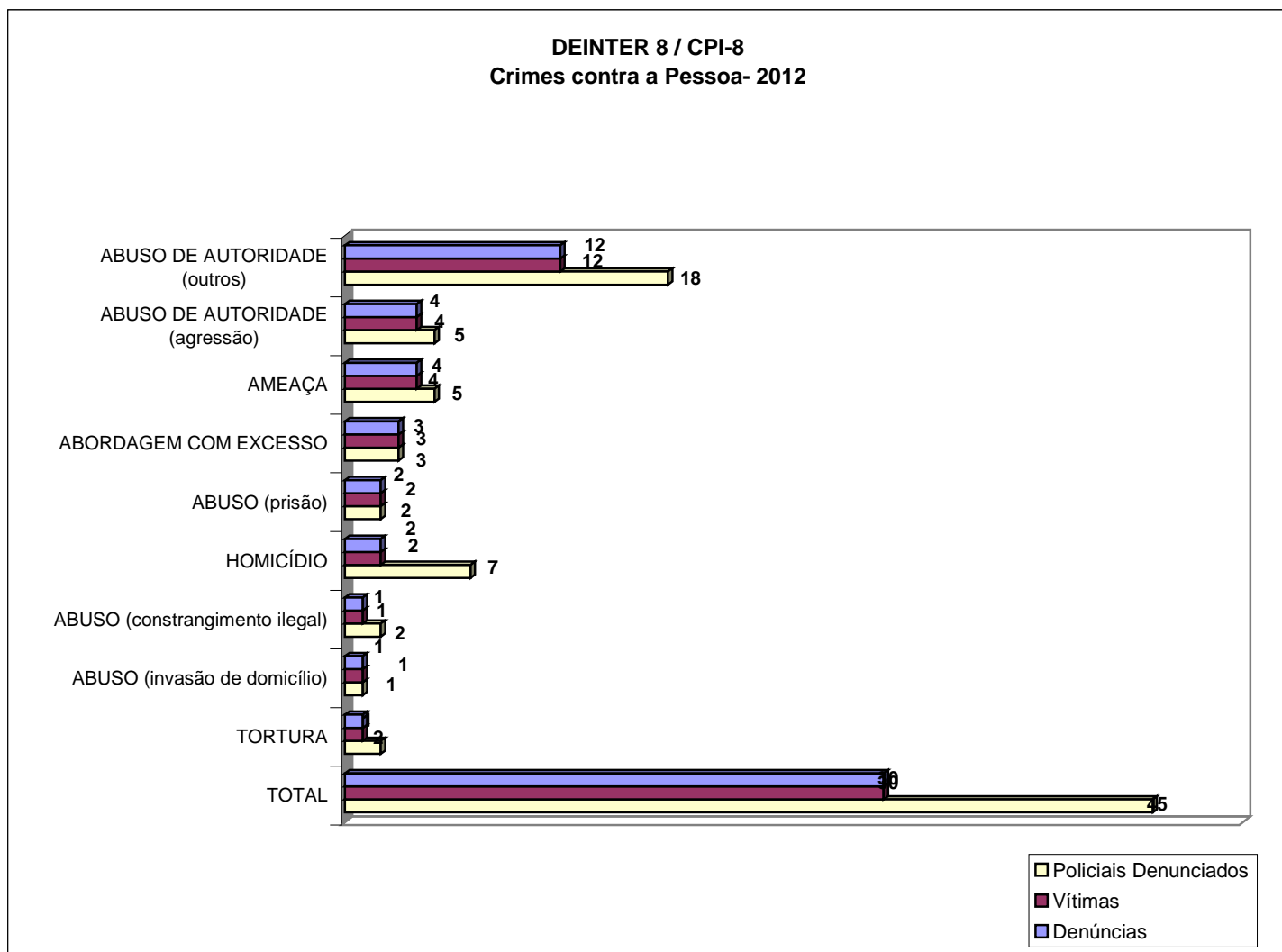
## DENÚNCIAS DE CRIMES CONTRA A PESSOA

**DEINTER-8** - Departamento de Polícia Judiciária de São Paulo - Interior - Presidente Prudente

**CPI -8** - Comando de Policiamento do Interior - Presidente Prudente

DEINTER 8 / CPI-8						
Crimes Contra a Pessoa - 2012						
NATUREZAS	Denúncias	%	Vítimas	%	Policiais Denunciados	%
ABUSO DE AUTORIDADE (outros)	12	40,00	12	40,00	18	40,00
ABUSO DE AUTORIDADE (agressão)	4	13,33	4	13,33	5	11,11
AMEAÇA	4	13,33	4	13,33	5	11,11
ABORDAGEM COM EXCESSO	3	10,00	3	10,00	3	6,67
ABUSO (prisão)	2	6,67	2	6,67	2	4,44
HOMICÍDIO	2	6,67	2	6,67	7	15,56
ABUSO (constrangimento ilegal)	1	3,33	1	3,33	2	4,44
ABUSO (invasão de domicílio)	1	3,33	1	3,33	1	2,22
TORTURA	1	3,33	1	3,33	2	4,44
<b>TOTAL</b>	<b>30</b>	<b>100,00</b>	<b>30</b>	<b>100,00</b>	<b>45</b>	<b>100,00</b>

Gráfico referente à tabela acima

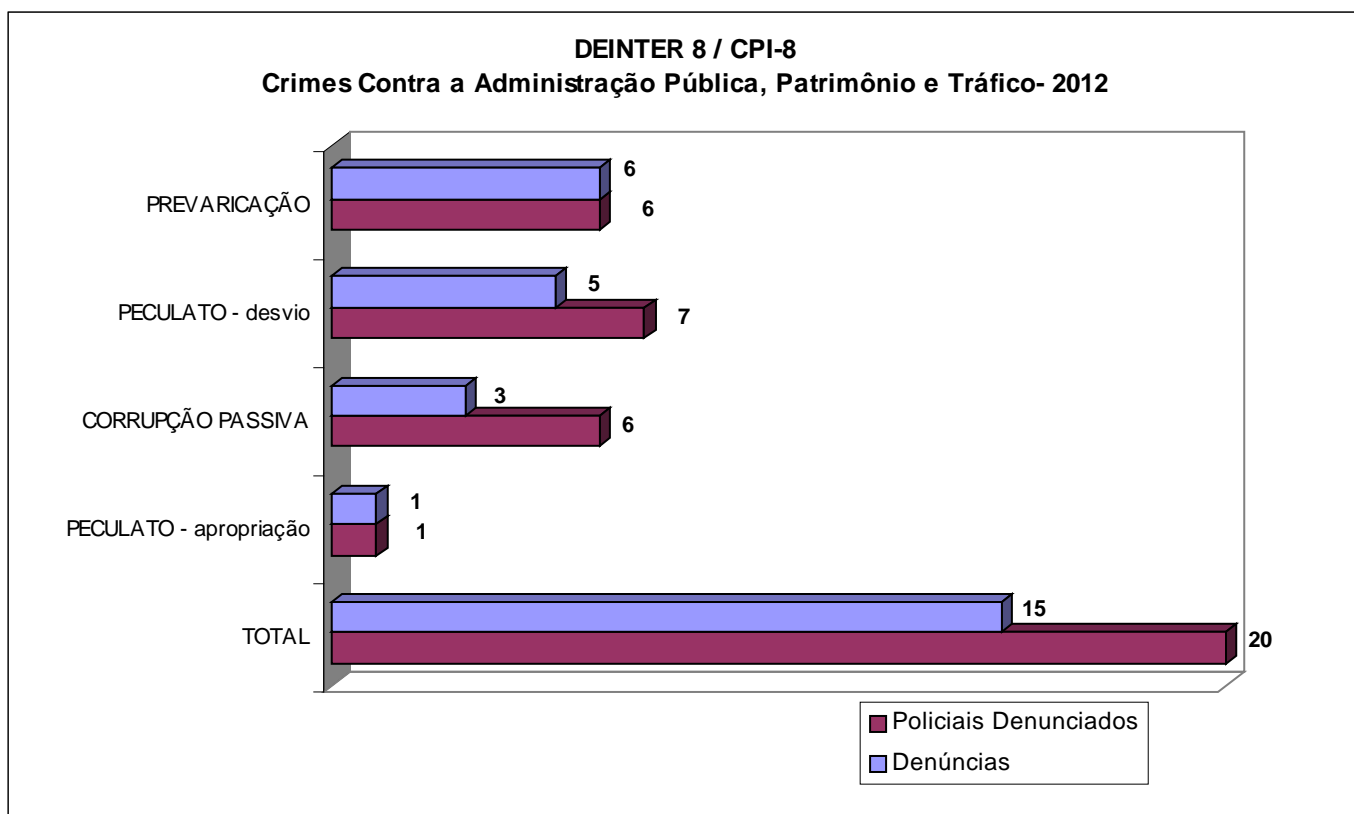


**DENÚNCIAS DE CRIMES CONTRA A ADMINISTRAÇÃO PÚBLICA  
PATRIMÔNIO E TRÁFICO**

**DEINTER - 8** - Departamento de Polícia Judiciária de São Paulo - Interior - Presidente Prudente  
**CPI - 8** - Comando de Policiamento do Interior - Presidente Prudente

<b>DEINTER 8 / CPI-8</b>				
<b>Crimes Contra a Administração Pública, Patrimônio e Tráfico - 2012</b>				
<b>NATUREZAS</b>	<b>Denúncias</b>	<b>%</b>	<b>Policiais Denunciados</b>	<b>%</b>
PREVARICAÇÃO	<b>6</b>	40,00	<b>6</b>	30,00
PECULATO - desvio	<b>5</b>	33,33	<b>7</b>	35,00
CORRUPÇÃO PASSIVA	<b>3</b>	20,00	<b>6</b>	30,00
PECULATO - apropriação	<b>1</b>	6,67	<b>1</b>	5,00
<b>TOTAL</b>	<b>15</b>	100,00	<b>20</b>	100,00

Gráfico referente à tabela acima



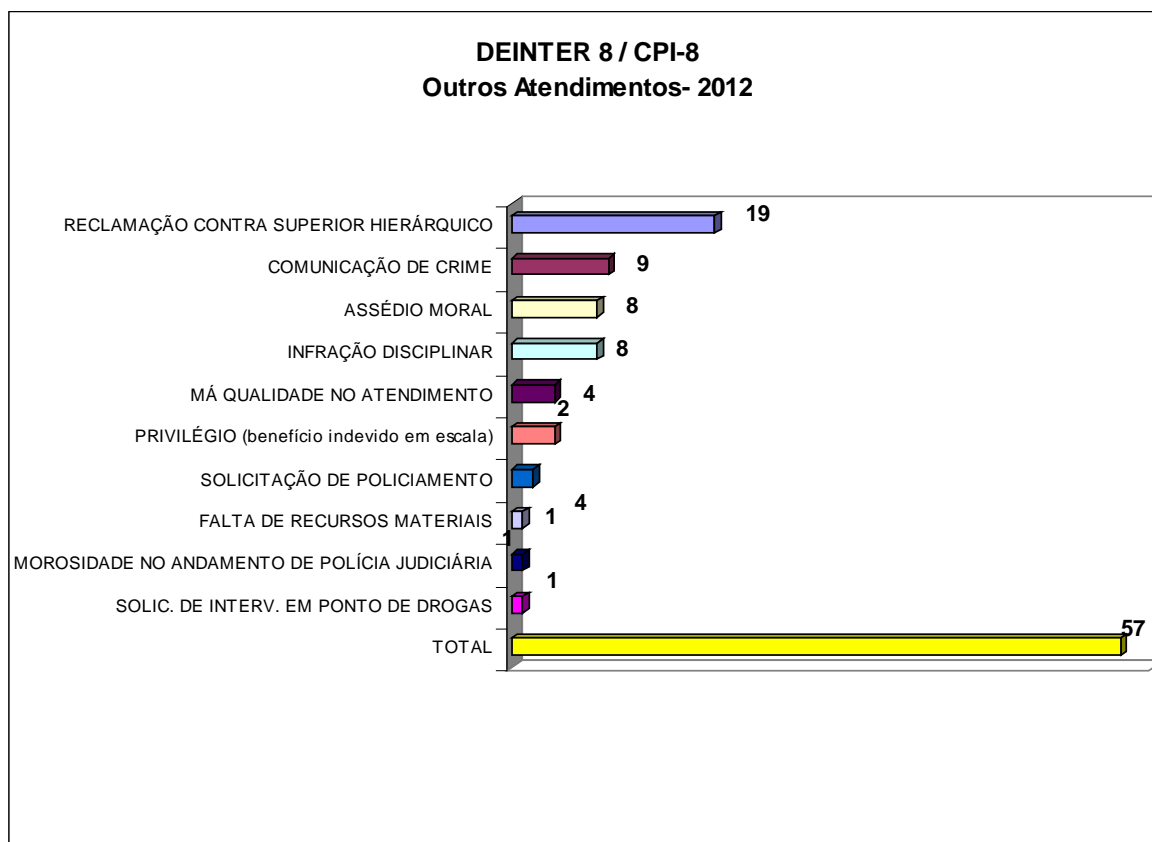
## OUTROS ATENDIMENTOS

DEINTER - 8 - Departamento de Polícia Judiciária de São Paulo - Interior - Presidente Prudente

CPI - 8 - Comando de Policiamento do Interior - Presidente Prudente

DEINTER 8 / CPI-8 Outros Atendimentos - 2012		
NATUREZAS	Denúncias	%
RECLAMAÇÃO CONTRA SUPERIOR HIERÁRQUICO	19	33,33
COMUNICAÇÃO DE CRIME	9	15,79
ASSÉDIO MORAL	8	14,04
INFRAÇÃO DISCIPLINAR	8	14,04
MÁ QUALIDADE NO ATENDIMENTO	4	7,02
PRIVILÉGIO (benefício indevido em escala)	4	7,02
SOLICITAÇÃO DE POLICIAMENTO	2	3,51
FALTA DE RECURSOS MATERIAIS	1	1,75
MOROSIDADE NO ANDAMENTO DE POLÍCIA JUDICIÁRIA	1	1,75
SOLIC. DE INTERV. EM PONTO DE DROGAS	1	1,75
<b>TOTAL</b>	<b>57</b>	<b>100,00</b>

Gráfico referente à tabela acima



**COMPARATIVO DAS DENÚNCIAS RECEBIDAS NA OUVIDORIA DA POLÍCIA**  
**Polícia Civil - DEINTER - 8 Presidente Prudente CPI - 8 - Polícia Militar**  
**Departamento de Polícia Judiciária de São Paulo Interior - 8 x Comando de Policiamento do**  
**Interior - 8**  
**ANUAL 2012**

<b>Naturezas</b>	<b>PC</b>	<b>PM</b>	<b>TOTAL</b>	<b>%TOTAL</b>
RECLAMAÇÃO CONTRA SUPERIOR HIERÁRQUICO	0	19	<b>19</b>	18,63
ABUSO DE AUTORIDADE (outros)	1	11	<b>12</b>	11,76
COMUNICAÇÃO DE CRIME	3	6	<b>9</b>	8,82
ASSÉDIO MORAL	0	8	<b>8</b>	7,84
INFRAÇÃO DISCIPLINAR	2	6	<b>8</b>	7,84
PREVARICAÇÃO	2	4	<b>6</b>	5,88
PECULATO - desvio	0	5	<b>5</b>	4,90
ABUSO DE AUTORIDADE (agressão)	0	4	<b>4</b>	3,92
AMEAÇA	0	4	<b>4</b>	3,92
MÁ QUALIDADE NO ATENDIMENTO	3	1	<b>4</b>	3,92
PRIVILÉGIO (benefício indevido em escala)	0	4	<b>4</b>	3,92
ABORDAGEM COM EXCESSO	1	2	<b>3</b>	2,94
CORRUPÇÃO PASSIVA	1	2	<b>3</b>	2,94
ABUSO (prisão)	0	2	<b>2</b>	1,96
HOMICÍDIO	0	2	<b>2</b>	1,96
SOLICITAÇÃO DE POLICIAMENTO	0	2	<b>2</b>	1,96
ABUSO (constrangimento ilegal)	0	1	<b>1</b>	0,98
ABUSO (invasão de domicílio)	0	1	<b>1</b>	0,98
FALTA DE RECURSOS MATERIAIS	0	1	<b>1</b>	0,98
MOROSIDADE NO ANDAMENTO DE POLÍCIA JUDICIÁRIA	1	0	<b>1</b>	0,98
PECULATO - apropriação	0	1	<b>1</b>	0,98
SOLIC. DE INTERV. EM PONTO DE DROGAS	1	0	<b>1</b>	0,98
TORTURA	0	1	<b>1</b>	0,98
<b>TOTAL</b>	<b>15</b>	<b>87</b>	<b>102</b>	100,00

# **INTERIOR**

## **APRESENTAÇÃO DE DADOS REFERENTES AOS DEPARTAMENTOS:**

**DEINTER - 9 - Piracicaba**

**Departamento de Polícia Judiciária de São Paulo / Interior  
- 9**

**E**

**CPI - Piracicaba**

**Comando de Policiamento do Interior - 9**

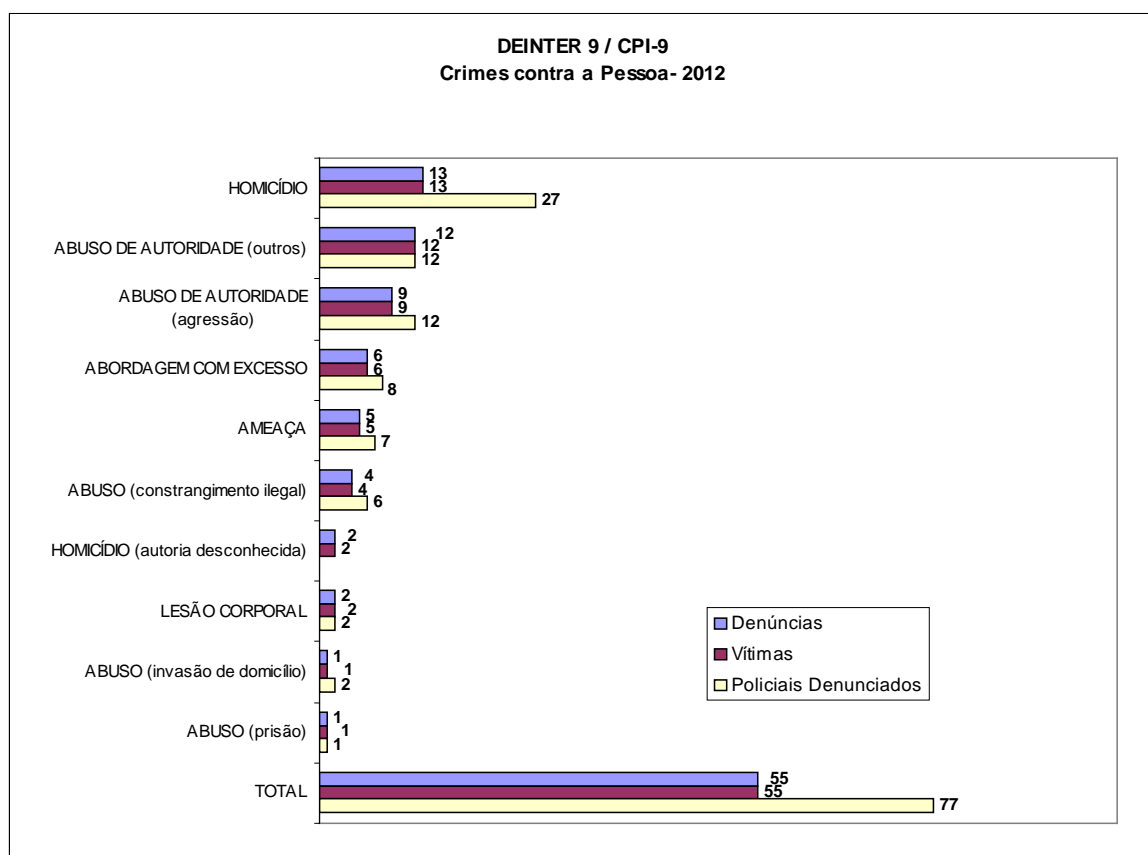
## DENÚNCIAS DE CRIMES CONTRA A PESSOA

DEINTER-9 - Departamento de Polícia Judiciária de São Paulo - Interior - Piracicaba

CPI -9 - Comando de Policiamento do Interior - Piracicaba

DEINTER 9 / CPI-9						
Crimes Contra a Pessoa - 2012						
NATUREZAS	Denúncias	%	Vítimas	%	Policiais Denunciados	%
HOMICÍDIO	13	23,64	13	23,64	27	35,06
ABUSO DE AUTORIDADE (outros)	12	21,82	12	21,82	12	15,58
ABUSO DE AUTORIDADE (agressão)	9	16,36	9	16,36	12	15,58
ABORDAGEM COM EXCESSO	6	10,91	6	10,91	8	10,39
AMEAÇA	5	9,09	5	9,09	7	9,09
ABUSO (constrangimento ilegal)	4	7,27	4	7,27	6	7,79
HOMICÍDIO (autoria desconhecida)	2	3,64	2	3,64		
LESÃO CORPORAL	2	3,64	2	3,64	2	2,60
ABUSO (invasão de domicílio)	1	1,82	1	1,82	2	2,60
ABUSO (prisão)	1	1,82	1	1,82	1	1,30
<b>TOTAL</b>	<b>55</b>	<b>100,00</b>	<b>55</b>	<b>100,00</b>	<b>77</b>	<b>100,00</b>

Gráfico referente á tabela acima

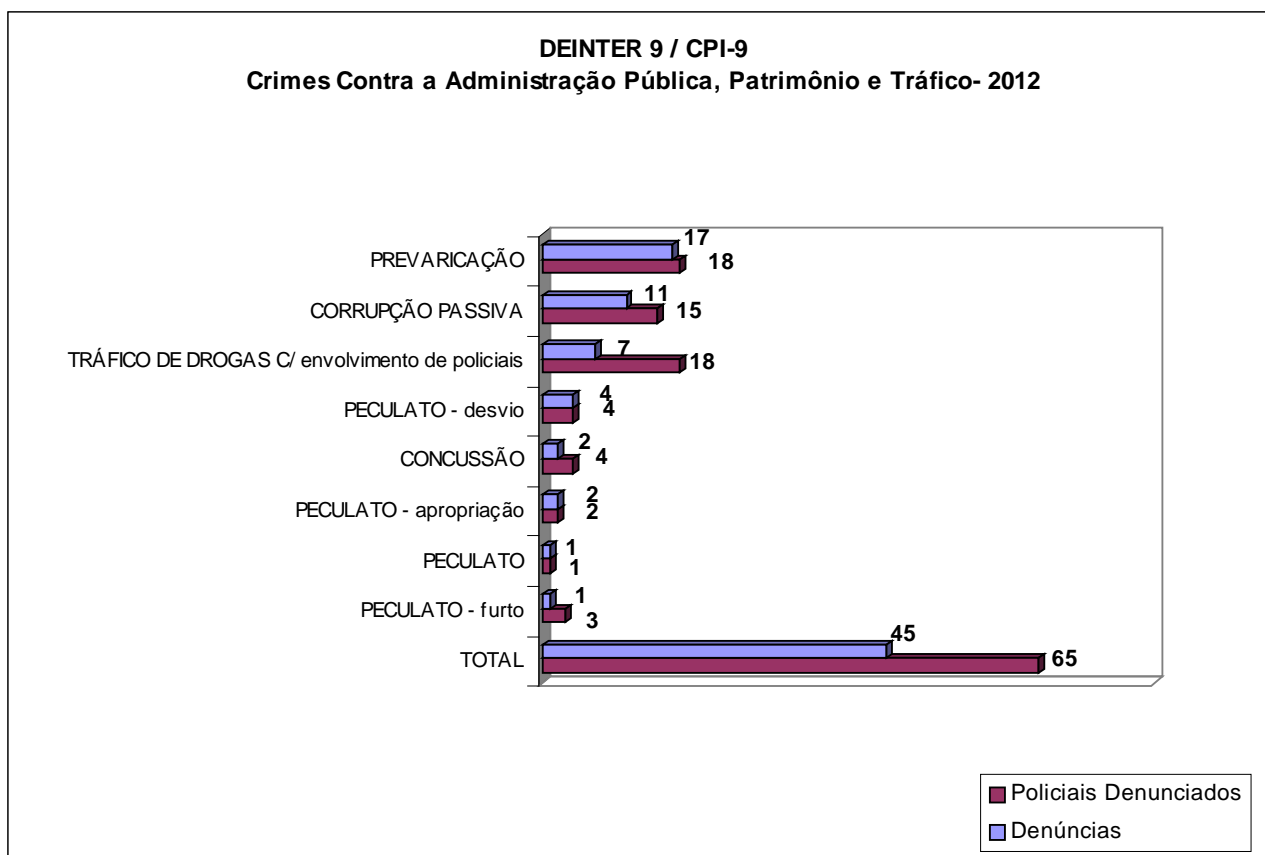


**DENÚNCIAS DE CRIMES CONTRA A ADMINISTRAÇÃO PÚBLICA  
PATRIMÔNIO E TRÁFICO**

**DEINTER - 9** - Departamento de Polícia Judiciária de São Paulo - Interior - Piracicaba  
**CPI - 9** - Comando de Policiamento do Interior - Piracicaba

<b>DEINTER 9 / CPI-9</b>				
<b>Crimes Contra a Administração Pública, Patrimônio e Tráfico - 2012</b>				
<b>NATUREZAS</b>	<b>Denúncias</b>	<b>%</b>	<b>Policiais Denunciados</b>	<b>%</b>
PREVARICAÇÃO	17	37,78	18	27,69
CORRUPÇÃO PASSIVA	11	24,44	15	23,08
TRÁFICO DE DROGAS C/ envolvimento de policiais	7	15,56	18	27,69
PECULATO - desvio	4	8,89	4	6,15
CONCUSSÃO	2	4,44	4	6,15
PECULATO - apropriação	2	4,44	2	3,08
PECULATO	1	2,22	1	1,54
PECULATO - furto	1	2,22	3	4,62
<b>TOTAL</b>	<b>45</b>	<b>100,00</b>	<b>65</b>	<b>100,00</b>

Gráfico referente à tabela acima



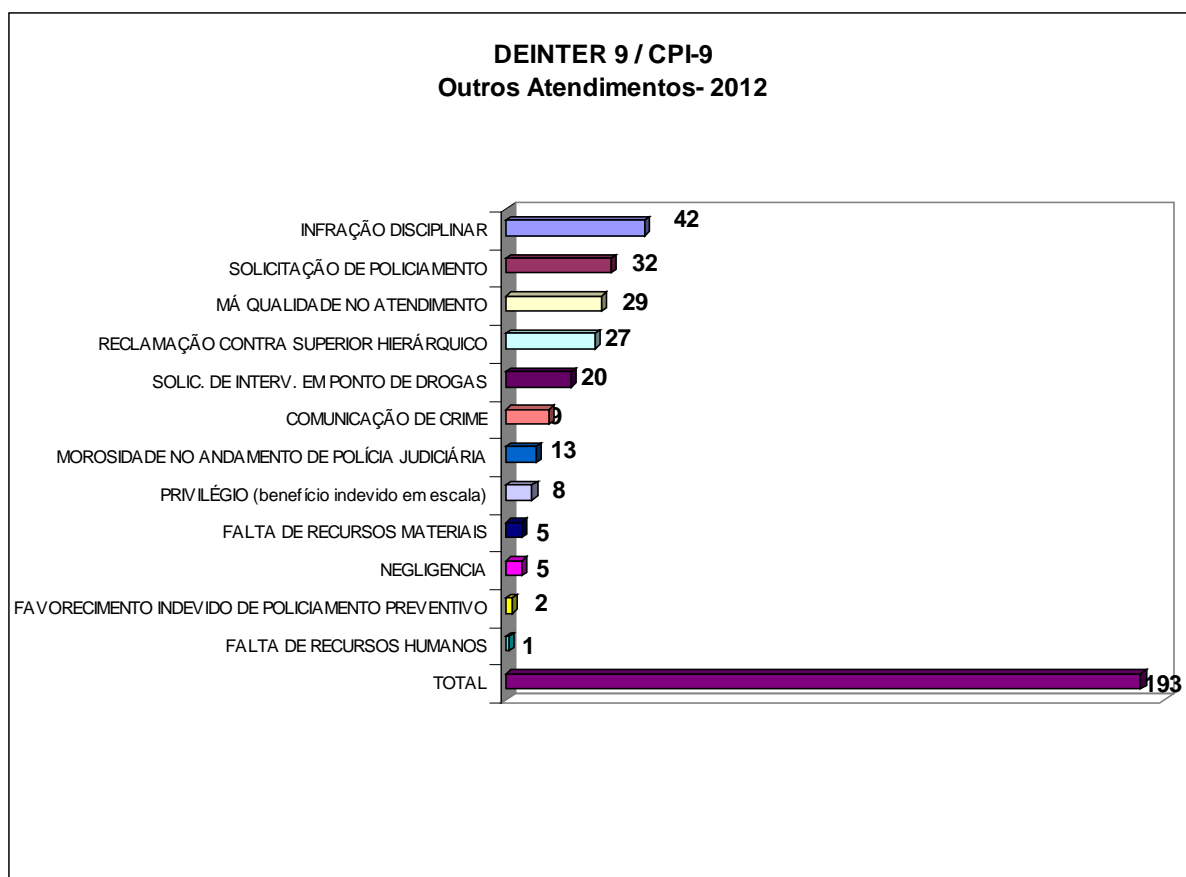
## OUTROS ATENDIMENTOS

DEINTER - 9 - Departamento de Polícia Judiciária de São Paulo - Interior - Piracicaba

CPI - 9 - Comando de Policiamento do Interior - Piracicaba

DEINTER 9 / CPI-9 Outros Atendimentos - 2012		
NATUREZAS	Denúncias	%
INFRAÇÃO DISCIPLINAR	42	21,76
SOLICITAÇÃO DE POLICIAMENTO	32	16,58
MÁ QUALIDADE NO ATENDIMENTO	29	15,03
RECLAMAÇÃO CONTRA SUPERIOR HIERÁRQUICO	27	13,99
SOLIC. DE INTERV. EM PONTO DE DROGAS	20	10,36
COMUNICAÇÃO DE CRIME	13	6,74
MOROSIDADE NO ANDAMENTO DE POLÍCIA JUDICIÁRIA	9	4,66
PRIVILÉGIO (benefício indevido em escala)	8	4,15
FALTA DE RECURSOS MATERIAIS	5	2,59
NEGLIGENCIA	5	2,59
FAVORECIMENTO INDEVIDO DE POLICIAMENTO PREVENTIVO	2	1,04
FALTA DE RECURSOS HUMANOS	1	0,52
<b>TOTAL</b>	<b>193</b>	<b>100,00</b>

Gráfico referente à tabela acima





**COMPARATIVO DAS DENÚNCIAS RECEBIDAS NA OUVIDORIA DA POLÍCIA**  
**Polícia Civil - DEINTER - 9 Piracicaba CPI – 9 - Polícia Militar**  
**Departamento de Polícia Judiciária de São Paulo Interior - 9 x Comando de Policiamento do**  
**Interior - 9**  
**ANUAL 2012**

<b>Naturezas</b>	<b>PC</b>	<b>PM</b>	<b>PM/PC</b>	<b>TOTAL</b>	<b>%TOTAL</b>
INFRAÇÃO DISCIPLINAR	9	33	0	42	14,38
SOLICITAÇÃO DE POLICIAMENTO	0	31	1	32	10,96
MÁ QUALIDADE NO ATENDIMENTO	20	9	0	29	9,93
RECLAMAÇÃO CONTRA SUPERIOR HIERÁRQUICO	2	25	0	27	9,25
SOLIC. DE INTERV. EM PONTO DE DROGAS	17	3	0	20	6,85
PREVARICAÇÃO	8	8	1	17	5,82
HOMICÍDIO	1	13	0	14	4,79
COMUNICAÇÃO DE CRIME	9	4	0	13	4,45
ABUSO DE AUTORIDADE (outros)	3	9	0	12	4,11
CORRUPÇÃO PASSIVA	6	5	0	11	3,77
ABUSO DE AUTORIDADE (agressão)	0	8	1	9	3,08
MOROSIDADE NO ANDAMENTO DE POLÍCIA JUDICIÁRIA	9	0	0	9	3,08
PRIVILÉGIO (benefício indevido em escala)	0	8	0	8	2,74
TRÁFICO DE DROGAS C/ envolvimento de policiais	4	3	0	7	2,40
ABORDAGEM COM EXCESSO	0	6	0	6	2,05
AMEAÇA	2	3	0	5	1,71
FALTA DE RECURSOS MATERIAIS	1	4	0	5	1,71
NEGLIGENCIA	1	4	0	5	1,71
ABUSO (constrangimento ilegal)	1	3	0	4	1,37
PECULATO - desvio	1	3	0	4	1,37
CONCUSSÃO	0	2	0	2	0,68
FAVORECIMENTO INDEVIDO DE POLICIAMENTO PREVENTIVO	0	2	0	2	0,68
LESÃO CORPORAL	0	2	0	2	0,68
PECULATO - apropriação	0	2	0	2	0,68
ABUSO (invasão de domicílio)	0	0	1	1	0,34
ABUSO (prisão)	0	1	0	1	0,34
FALTA DE RECURSOS HUMANOS	0	1	0	1	0,34
PECULATO	0	1	0	1	0,34
PECULATO - furto	1	0	0	1	0,34
<b>TOTAL</b>	<b>95</b>	<b>193</b>	<b>4</b>	<b>292</b>	<b>100,00</b>
HOMICÍDIO (autoria desconhecida)				2	