



**RELATÓRIO ANUAL
DE PRESTAÇÃO DE CONTAS**

2013

Lei Complementar nº. 826 de 20 de maio de 1997.

Ouvidoria da Polícia do Estado de São Paulo

apresenta

Relatório anual de prestação de contas de 2013.

QUADRO GERAL DE DENÚNCIAS À OUVIDORIA

Polícia Civil do Estado de São Paulo

E

Polícia Militar do Estado de São Paulo



OUVIDORIA DA POLÍCIA DO ESTADO DE SÃO PAULO
RELATÓRIO ANUAL DE PRESTAÇÃO DE CONTAS
2013

COMPARATIVO DAS NATUREZAS POR DEPARTAMENTOS E COMANDOS DE POLÍCIA - CIVIL e MILITAR - anual 2013

Naturezas	DECAP CPC	DEMACRO / CPM	DEINTER 1 CPI-1	DEINTER 2 CPI-2	DEINTER 3 CPI-3	DEINTER 4 CPI-4	DEINTER 5 CPI-5	DEINTER 6 CPI-6	DEINTER 7 CPI-7	DEINTER 8 CPI-8	DEINTER 9 CPI-9	DEINTER 10 CPI-10	Total	Percentual do Total %
SOLICITAÇÃO DE POLICIAMENTO	1565	398	64	116	51	36	21	134	81	6	55	10	2537	22,90
MÁ QUALIDADE NO ATENDIMENTO	1023	298	59	104	61	40	27	92	58	11	62	10	1845	16,65
SOLIC. DE INTERV. EM PONTO DE DROGAS	688	266	60	80	42	32	18	79	83	7	49	7	1411	12,73
INFRAÇÃO DISCIPLINAR	405	121	70	43	67	29	34	67	65	15	39	21	976	8,81
COMUNICAÇÃO DE CRIME	389	103	27	33	20	12	8	44	23	3	20	8	690	6,23
RECLAMAÇÃO CONTRA SUPERIOR HIERÁRQUICO	251	85	30	23	52	14	17	37	36	17	21	12	595	5,37
HOMICÍDIO	160	101	10	19	11	4	4	35	10	1	16	2	373	3,37
PREVARICAÇÃO	94	51	27	20	32	22	10	19	30	4	19	7	335	3,02
CORRUPÇÃO PASSIVA	102	37	32	18	12	2	11	17	10	2	6	4	253	2,28
MOROSIDADE NO ANDAMENTO DE POLÍCIA JUDICIÁRIA	81	38	8	16	15	6	4	11	17	4	12	5	217	1,96
ABUSO DE AUTORIDADE (outros)	55	20	18	18	26	13	9	5	16	4	9	6	199	1,80
ABUSO DE AUTORIDADE (agressão)	59	25	13	16	19	10	6	11	9	5	8	7	188	1,70
TRÁFICO DE DROGAS C/ envolvimento de policiais	53	15	9	9	19	5	3	9	11	2	3	1	139	1,25
HOMICÍDIO (autoria desconhecida)	42	50	4	8	1	0	1	14	5	0	4	0	129	1,16
CONCUSSÃO	45	17	16	5	5	1	2	10	16	1	6	1	125	1,13
AMEAÇA	32	25	7	6	5	5	8	12	7	6	6	2	121	1,09
ABORDAGEM COM EXCESSO	41	20	11	5	9	4	2	5	7	2	7	3	116	1,05
ABUSO (constrangimento ilegal)	37	16	9	8	6	5	3	9	5	2	2	2	104	0,94
PECULATO - desvio	32	10	6	3	8	3	1	5	13	4	6	3	94	0,85
FALTA DE RECURSOS MATERIAIS	41	18	3	2	4	2	2	12	5	0	2	0	91	0,82
ASSÉDIO MORAL	38	14	2	2	6	3	3	2	5	4	1	5	85	0,77
PRIVILÉGIO (benefício indevido em escala)	28	8	2	4	2	2	2	3	3	0	5	3	62	0,56
FAVORECIMENTO INDEVIDO DE POLICIAMENTO PREVENTIVO	25	9	2	5	4	1	1	4	4	1	4	1	61	0,55
NEGLIGENCIA	22	13	5	4	1	0	1	4	3	0	3	0	56	0,51
FALTA DE RECURSOS HUMANOS	16	5	3	3	2	2	5	5	1	2	2	1	47	0,42
ABUSO (invasão de domicílio)	11	4	2	2	2	3	0	6	7	2	1	2	42	0,38
ABUSO (prisão)	8	3	0	1	2	1	1	6	2	0	1	4	29	0,26
ABUSO DE AUTORIDADE	11	6	0	2	3	1	0	0	2	0	0	0	25	0,23
LESÃO CORPORAL	11	2	0	1	0	0	1	3	0	0	2	3	23	0,21
DISCRIMINAÇÃO	9	1	1	5	1	0	0	1	1	0	1	0	20	0,18
ROUBO/FURTO	6	1	1	0	4	0	3	1	1	0	2	0	19	0,17
PECULATO - apropriação	3	1	2	0	2	1	3	2	1	0	0	0	15	0,14
TENTATIVA DE HOMICÍDIO	7	4	0	0	0	2	0	1	0	0	0	0	14	0,13

FALSIDADE IDEOLÓGICA	4	1	2	0	1	0	1	0	1	0	0	0	10	0,09
PECULATO - furto	2	1	1	0	0	1	0	0	1	0	2	0	8	0,07
TORTURA	3	2	0	0	1	0	0	1	0	1	0	0	8	0,07
MAUS TRATOS A PRESOS	1	2	0	0	1	0	1	1	0	0	0	0	6	0,05
OCULTAÇÃO DE IDENTIFICAÇÃO DO POLICIAL	1	0	0	2	0	0	0	0	0	0	0	0	3	0,03
PECULATO	1	0	0	0	1	0	0	0	1	0	0	0	3	0,03
AGRESSÃO	2	0	0	0	0	0	0	0	0	0	0	0	2	0,02
ROUBO DE CARGA COM PART. DE POLICIAL	0	0	0	0	0	0	0	1	0	0	1	0	2	0,02
EXTORSÃO	0	1	0	0	0	0	0	0	0	0	0	0	1	0,01
PECULATO - estelionato	0	0	0	0	1	0	0	0	0	0	0	0	1	0,01
TOTAL	5404	1792	506	583	499	262	213	668	540	106	377	130	11080	100,00

Legendas	Polícia Civil	DECAP	Departamento de Polícia Judiciária de São Paulo Capital
		DEMACRO	Departamento de Polícia Judiciária da Grande São Paulo
		DEINTER	Departamento de Polícia Judiciária de São Paulo Interior - 1, 2, 3, 4, 5, 6, 7, 8, 9 e 10
	Polícia Militar	CPC	Comando de Policiamento da Capital
		CPM	Comando de Policiamento da Metropolitano
		CPI	Comando de Policiamento do Interior - 1, 2, 3, 4, 5, 6, 7, 8, 9 e 10

OUVIDORIA DA POLÍCIA DO ESTADO DE SÃO PAULO

Relatório anual de prestação de contas

2013

Quadro demonstrativo dos números demandados à Ouvidoria

A demanda apresentada neste quadro encontra-se, a seguir, distribuída em tabelas como adiante se pode ver.

OUVIDORIA DA POLÍCIA DO ESTADO DE SÃO PAULO

Protocolos Registrados 2013		9.337
Não Encaminhados (Aguardando complementação do denunciante)	329	↓
Elogios Policiais Militares	186	
Elogios Policiais Civis	129	
Sugestão	148	
<u>Sub total</u>	792	
Atendimento orientações e informações		14.812
Total geral		24.149
Protocolos que encerram denúncias	8.545	
Corresponde a casos que contenham mais de uma natureza na denúncia.	11.080	

OUVIDORIA DA POLÍCIA DO ESTADO DE SÃO PAULO**Relatório anual de prestação de contas 2013****Quadro geral de denúncias por naturezas - comparativo 2013 x 2012**

NATUREZAS	Polícia Civil	Polícia Militar	PM/PC	2013 TOTAL	2012 Total	Variação %
SOLICITAÇÃO DE POLICIAMENTO	47	2472	18	2537	1245	103,78
MÁ QUALIDADE NO ATENDIMENTO	461	1339	45	1845	1186	55,56
SOLIC. DE INTERV. EM PONTO DE DROGAS	1267	129	15	1411	469	200,85
INFRAÇÃO DISCIPLINAR	212	753	11	976	739	32,07
COMUNICAÇÃO DE CRIME	579	101	10	690	610	13,11
RECLAMAÇÃO CONTRA SUPERIOR HIERÁRQUICO	10	585	0	595	565	5,31
HOMICÍDIO*	37	335	1	373	459	-18,74
PREVARICAÇÃO	165	158	12	335	293	14,33
CORRUPÇÃO PASSIVA	130	114	9	253	227	11,45
MOROSIDADE NO ANDAMENTO DE POLÍCIA JUDICIÁRIA	200	16	1	217	165	31,52
ABUSO DE AUTORIDADE (outros)	53	141	5	199	185	7,57
ABUSO DE AUTORIDADE (agressão)	29	158	1	188	152	23,68
TRÁFICO DE DROGAS C/ envolvimento de policiais	49	81	9	139	93	49,46
CONCUSSÃO	62	58	5	125	50	150,00
AMEAÇA	39	80	2	121	104	16,35
ABORDAGEM COM EXCESSO	6	108	2	116	110	5,45
ABUSO (constrangimento ilegal)	28	74	2	104	138	-24,64
PECULATO - desvio	28	66	0	94	79	18,99
FALTA DE RECURSOS MATERIAIS	18	73	0	91	114	-20,18
ASSÉDIO MORAL	3	82	0	85	52	63,46
PRIVILÉGIO (benefício indevido em escala)	1	61	0	62	74	-16,22
FAVORECIMENTO INDEVIDO DE POLICIAMENTO PREVENTIVO	3	58	0	61	53	15,09
NEGLIGENCIA	28	26	2	56	42	33,33
FALTA DE RECURSOS HUMANOS	20	27	0	47	50	-6,00
ABUSO (invasão de domicílio)	8	32	2	42	26	61,54
ABUSO (prisão)	6	21	2	29	39	-25,64
ABUSO DE AUTORIDADE	7	18	0	25	10	150,00
LESÃO CORPORAL	4	18	1	23	30	-23,33
DISCRIMINAÇÃO	2	18	0	20	12	66,67
ROUBO/FURTO	3	13	3	19	22	-13,64
PECULATO - apropriação	6	9	0	15	11	36,36
TENTATIVA DE HOMICÍDIO	4	10	0	14	15	-6,67
FALSIDADE IDEOLÓGICA	4	6	0	10	3	233,33
PECULATO - furto	3	4	1	8	3	166,67
TORTURA	4	4	0	8	7	14,29
MAUS TRATOS A PRESOS	6	0	0	6	4	50,00
OCULTAÇÃO DE IDENTIFICAÇÃO DO POLICIAL	0	3	0	3	4	-25,00
PECULATO	0	3	0	3	6	-50,00
AGRESSÃO	1	1	0	2	0	#DIV/0!
ROUBO DE CARGA COM PART. DE POLICIAL	0	2	0	2	1	100,00
PECULATO - estelionato	0	1	0	1	0	#DIV/0!
EXTORSÃO	1	0	0	1	1	0,00
PROMOÇÃO (facilitação de fuga)	0	0	0	0	3	-100,00
ENRIQUECIMENTO ILÍCITO	0	0	0	0	1	-100,00
FACILITAÇÃO DE FUGA	0	0	0	0	1	-100,00
MAUS TRATOS	0	0	0	0	1	-100,00
SUPERLOTAÇÃO CARCERÁRIA	0	0	0	0	1	-100,00
Total	3534	7258	159	10951	7455	46,89
HOMICÍDIO (autoria desconhecida)				129	274	-52,92

* Homicídio - indicativo de número de ocorrências

**COMPARATIVO DAS DENÚNCIAS POR NATUREZA
RECEBIDAS NA OUVIDORIA DE POLÍCIA - 1995 a 2013**

Denúncias Recebidas na Ouvidoria da Polícia - Comparativo das Polícias - 1995 a 2013					
NATUREZAS	PC	PM	PM/PC	TOTAL	%TOTAL
MÁ QUALIDADE NO ATENDIMENTO	4640	4807	227	9674	13,35
INFRAÇÃO DISCIPLINAR	2884	6121	149	9154	12,63
SOLICITAÇÃO DE POLICIAMENTO	160	6385	163	6708	9,25
HOMICÍDIO	715	5410	87	6212	8,57
SOLIC. DE INTERV. EM PONTO DE DROGAS	3852	468	188	4508	6,22
COMUNICAÇÃO DE CRIME	2643	963	159	3765	5,19
OUTROS	1712	1786	108	3606	4,98
RECLAMAÇÃO CONTRA SUPERIOR HIERÁRQUICO	97	2912	2	3011	4,15
PREVARICAÇÃO	1407	987	93	2487	3,43
ABUSO DE AUTORIDADE	686	1341	74	2101	2,90
AMEAÇA	605	1010	64	1679	2,32
CONCUSSÃO	1079	488	49	1616	2,23
CORRUPÇÃO PASSIVA	887	635	77	1599	2,21
ABUSO DE AUTORIDADE (agressão)	313	1186	55	1554	2,14
ABUSO DE AUTORIDADE (outros)	354	1007	30	1391	1,92
TRÁFICO DE DROGAS C/ envolvimento de policiais	699	508	107	1314	1,81
ABUSO (constrangimento ilegal)	365	919	28	1312	1,81
MOROSIDADE NO ANDAMENTO DE POLÍCIA JUDICIÁRIA	1069	73	3	1145	1,58
FALTA DE POLICIAMENTO	33	1090	14	1137	1,57
NEGLIGENCIA	656	435	39	1130	1,56
AGRESSÃO	302	455	38	795	1,10
TORTURA	469	236	51	756	1,04
ABORDAGEM COM EXCESSO	36	635	10	681	0,94
LESÃO CORPORAL	81	539	12	632	0,87
FALTA DE RECURSOS MATERIAIS	132	413	2	547	0,75
PECULATO - desvio	190	347	2	539	0,74
ABUSO (invasão de domicílio)	129	232	19	380	0,52
TENTATIVA DE HOMICÍDIO	89	267	7	363	0,50
PRIVILÉGIO (benefício indevido em escala)	6	324	0	330	0,46
FAVORECIMENTO INDEVIDO DE POLICIAMENTO PREVENTIVO	21	277	0	298	0,41
FALTA DE RECURSOS HUMANOS	134	150	4	288	0,40
ABUSO (prisão)	118	152	9	279	0,38
ASSÉDIO MORAL	14	208	0	222	0,31
ROUBO/FURTO	69	144	8	221	0,30
PECULATO - apropriação	63	115	1	179	0,25
ENRIQUECIMENTO ILÍCITO	95	36	2	133	0,18
ROUBO DE CARGA COM PART. DE POLICIAL	73	28	6	107	0,15
DISCRIMINAÇÃO	23	76	4	103	0,14
MAUS TRATOS A PRESOS	71	7	0	78	0,11
PECULATO - furto	37	38	1	76	0,10
PECULATO	32	38	0	70	0,10
FACILITAÇÃO DE FUGA	57	5	2	64	0,09
MAUS TRATOS	36	9	1	46	0,06
ESTELIONATO	19	21	2	42	0,06
SUPERLOTAÇÃO CARCERÁRIA	35	3	0	38	0,05
FALSIDADE IDEOLÓGICA	9	19	0	28	0,04
EXTORSÃO	13	7	1	21	0,03
PROMOÇÃO (facilitação de fuga)	17	3	1	21	0,03
PECULATO - estelionato	7	13	0	20	0,03
OCULTAÇÃO DE IDENTIFICAÇÃO DE VIATURA	6	4	0	10	0,01
OCULTAÇÃO DE IDENTIFICAÇÃO DO POLICIAL	0	10	0	10	0,01
CRIME CONTRA O CONSUMIDOR	1	1	0	2	0,00
TOTAL	27240	43343	1899	72482	100,00
HOMICÍDIO - (autoria desconhecida)				900	

**COMPARATIVO DAS DENÚNCIAS
POR DEPARTAMENTO DE POLÍCIA
2013**

Comparativo das Denúncias Recebidas na Ouvidoria por Departamento das Polícias - Anual - 2013					
POLÍCIA CIVIL	POLÍCIA MILITAR	PC	PM	PM/PC	TOTAL
ECAP - Dep. Polc Judic. da Capital	PC - Comando de Policiamento da Capital	1614	3659	89	5362
EINTER - 1 - São José dos Campos	PI-1 - Com. de Policiamento do Interior	207	291	4	502
EINTER - 2 - Campinas	PI-2 - Com. de Policiamento do Interior	32	94	4	130
EINTER - 3 - Ribeirão Preto	PI-3 - Com. de Policiamento do Interior	188	383	4	575
EINTER - 4 - Bauru	PI-4 - Com. de Policiamento do Interior	128	361	9	498
EINTER - 5 - São José do Rio Preto	PI-5 - Com. de Policiamento do Interior	93	168	1	262
EINTER - 6 - Santos	PI-6 - Com. de Policiamento do Interior	63	146	3	212
EINTER - 7 - Sorocaba	PI-7 - Com. de Policiamento do Interior	208	434	12	654
EINTER - 8 - Presidente Prudente	PI-8 - Com. de Policiamento do Interior	217	311	7	535
EINTER - 9 - Piracicaba	PI-9 - Com. de Policiamento do Interior	40	65	1	106
EINTER - 10 - Araçatuba	PI-10 - Com. de Policiamento do Interior	133	234	6	373
EMACRO - Dep. Polícia Judiciária da Macro São Paulo	PM - Comando de Policiamento Metropolitano	611	1112	19	1742
TOTAL		3534	7258	159	10951

CASOS SOLUCIONADOS

Casos Em Andamento e Solucionados Anual 2013					
DESCRICAO	PC	PM	PM/PC	TOTAL	%TOTAL
EM ANDAMENTO	3494	6833	159	10486	90,84
SOLUCIONADO	328	724	5	1057	9,16
TOTAL	3822	7557	164	11543	100,00

SOLUCIONADOS – POR TIPO DE SOLUÇÃO

Resultado do Encerramento - Anual 2013					
Resultado	PC	PM	PM/PC	TOTAL	%Total
Denúncia Improcedente	113	276	1	390	36,83
Denúncia não Confirmada Após Apuração	79	142	2	223	21,06
Denúncia Procedente	58	138	0	196	18,51
Denúncia Parcialmente Procedente	50	82	0	132	12,46
Denúncia Não Apurada	3	67	0	70	6,61
Denúncia não encaminhada por Falta de Dados	18	16	1	35	3,31
Denúncia Encaminhada a Outros Órgãos	3	5	0	8	0,76
Denúncia Retirada a Pedido do Denunciante	2	3	0	5	0,47
TOTAL	326	729	4	1059	100,00

RESUMO DOS ARQUIVAMENTOS 1998 x 2013

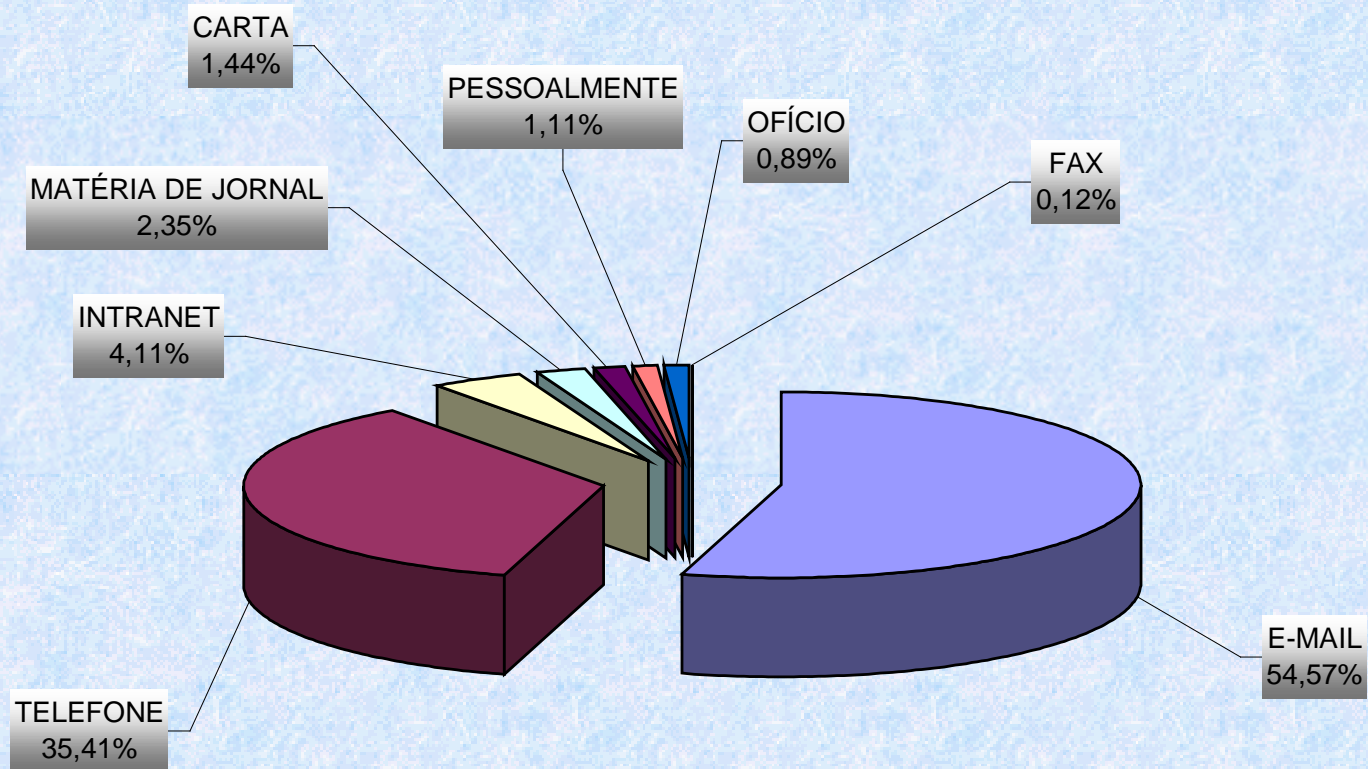
Resultado do Encerramento - Resumo 1998 a 2013					
Resumo	PC	PM	PM/PC	TOTAL	%Total
Denúncia não Confirmada Após Apuração	8654	8911	543	18108	44,82
Denúncia Improcedente	2727	4955	223	7905	19,56
Denúncia Procedente	1818	4979	182	6979	17,27
Denúncia Não Apurada	1645	2229	76	3950	9,78
Denúncia Parcialmente Procedente	1054	1837	122	3013	7,46
Denúncia não encaminhada por Falta de Dados	69	110	7	186	0,46
Denúncia Retirada a Pedido do Denunciante	100	41	2	143	0,35
Denúncia Encaminhada a Outros Órgãos	50	70	2	122	0,30
TOTAL	16117	23132	1157	40406	100,00

TABELA DE PUNIÇÕES
POLICIAIS CIVIS E MILITARES PUNIDOS
A PARTIR DE DENÚNCIA DA OUVIDORIA DA POLÍCIA
1998 - 2013

Policiais Militares Denunciados e Punidos a Partir de Denúncias na Ouvidoria da Polícia				
Resumo 1998 - 2013				
Cargos	Denunciados na Ouvidoria	Procedimentos Instaurados	Policiais Investigados	Policiais Punidos
Oficiais Superiores				
Coronel	933	27	27	4
Tenente Coronel	416	85	90	10
Major	1060	119	124	16
Sub totais	2409	231	241	30
Oficiais Intermediários				
Capitão	2795	474	492	55
Tenente	3078	646	714	274
Aspirante	69	39	39	23
Sub totais	5942	1159	1245	352
Praças				
Sub Tenente	205	64	66	14
Sargento	4559	1387	1578	744
Cabo	2433	1090	1230	614
Soldado	9696	3843	6527	3601
Sub totais	16893	6384	9401	4973
TOTAIS	25244	7774	10887	5355

Policiais Civis Denunciados e Punidos a Partir de Denúncias na Ouvidoria da Polícia				
Resumo 1998 - 2013				
Cargos	Denunciados na Ouvidoria	Procedimentos Instaurados	Policiais Investigados	Policiais Punidos
Delegado	6138	465	557	138
Médico Legista	21	7	7	1
Investigador	4423	759	1101	506
Carcereiro	709	242	355	150
Escrivão	1759	185	200	62
Agente Policial	258	211	248	110
Agente de Telecomunicações	53	7	10	4
Chefe de Cartório	5	0	0	0
Dactiloscopista	4	0	0	0
Fotógrafo Técnico Policial	11	2	3	1
Papiloscopista	31	13	14	7
Perito Criminal	56	24	32	10
TOTAL	13468	1915	2527	989

Formas de Contato com a Ouvidoria da Polícia Relatório Anual 2013



CAPITAL

**APRESENTAÇÃO
DE
DADOS REFERENTES
AOS
DEPARTAMENTOS:**

DECAP

Departamento de Polícia Judiciária da Capital

E

C.P.C

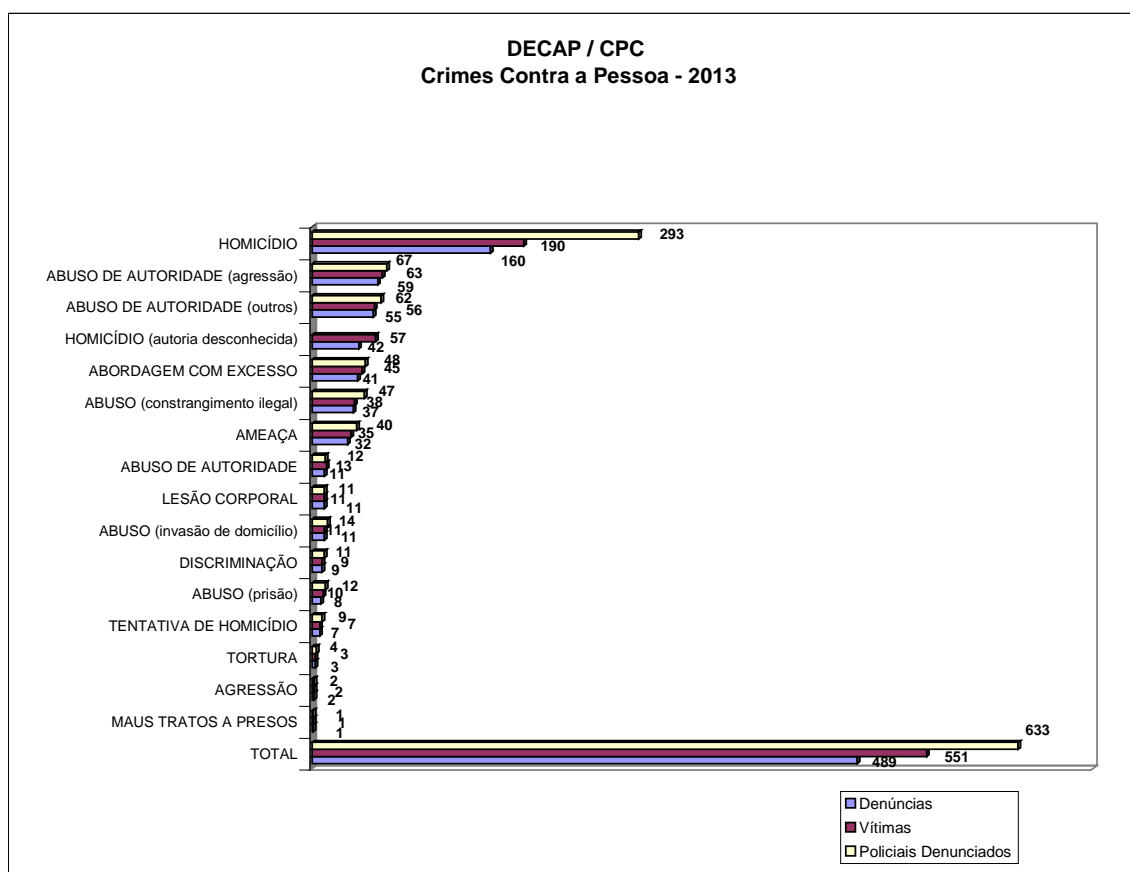
Comando de Policiamento da Capital

**QUADRO DEMONSTRATIVO DAS DENÚNCIAS DE CRIME CONTRA
À PESSOA COM NÚMERO DE VÍTIMAS E POLICIAIS ENVOLVIDOS**

Departamento de Polícia Judiciária da Capital - DECAP Comando de Policiamento da Capital - CPC Crimes Contra a Pessoa - 2013						
NATUREZAS	Denúncias	% (*)	Vítimas	% (*)	Policiais Denunciados	% (*)
HOMICÍDIO	160	32,72	190	34,48	293	46,29
ABUSO DE AUTORIDADE (agressão)	59	12,07	63	11,43	67	10,58
ABUSO DE AUTORIDADE (outros)	55	11,25	56	10,16	62	9,79
HOMICÍDIO (autoria desconhecida)	42	8,59	57	10,34		
ABORDAGEM COM EXCESSO	41	8,38	45	8,17	48	7,58
ABUSO (constrangimento ilegal)	37	7,57	38	6,90	47	7,42
AMEAÇA	32	6,54	35	6,35	40	6,32
ABUSO DE AUTORIDADE	11	2,25	13	2,36	12	1,90
LESÃO CORPORAL	11	2,25	11	2,00	11	1,74
ABUSO (invasão de domicílio)	11	2,25	11	2,00	14	2,21
DISCRIMINAÇÃO	9	1,84	9	1,63	11	1,74
ABUSO (prisão)	8	1,64	10	1,81	12	1,90
TENTATIVA DE HOMICÍDIO	7	1,43	7	1,27	9	1,42
TORTURA	3	0,61	3	0,54	4	0,63
AGRESSÃO	2	0,41	2	0,36	2	0,32
MAUS TRATOS A PRESOS	1	0,20	1	0,18	1	0,16
TOTAL	489	100,00	551	100,00	633	100,00

(*) Percentuais referentes ao número respectivamente de denúncia, vítima e policiais envolvidos.

Gráfico referente á tabela acima



**QUADRO DEMONSTRATIVO DAS DENÚNCIAS DE CRIME CONTRA A
ADMINISTRAÇÃO PÚBLICA, PATRIMÔNIO E TRÁFICO.
COM NÚMERO DE E POLICIAIS ENVOLVIDOS**

DECAP / CPC				
Crimes Contra a Administração Pública, Patrimônio e Tráfico - 2013				
NATUREZAS	Denúncias	%	Policiais Denunciados	%
CORRUPÇÃO PASSIVA	102	30,18	148	30,45
PREVARICAÇÃO	94	27,81	111	22,84
TRÁFICO DE DROGAS C/ envolvimento de policiais	53	15,68	72	14,81
CONCUSSÃO	45	13,31	92	18,93
PECULATO - desvio	32	9,47	42	8,64
ROUBO/FURTO	6	1,78	10	2,06
PECULATO - apropriação	3	0,89	7	1,44
PECULATO - furto	2	0,59	3	0,62
PECULATO	1	0,30	1	0,21
TOTAL	338	100,00	486	100,00

Gráfico referente á tabela acima

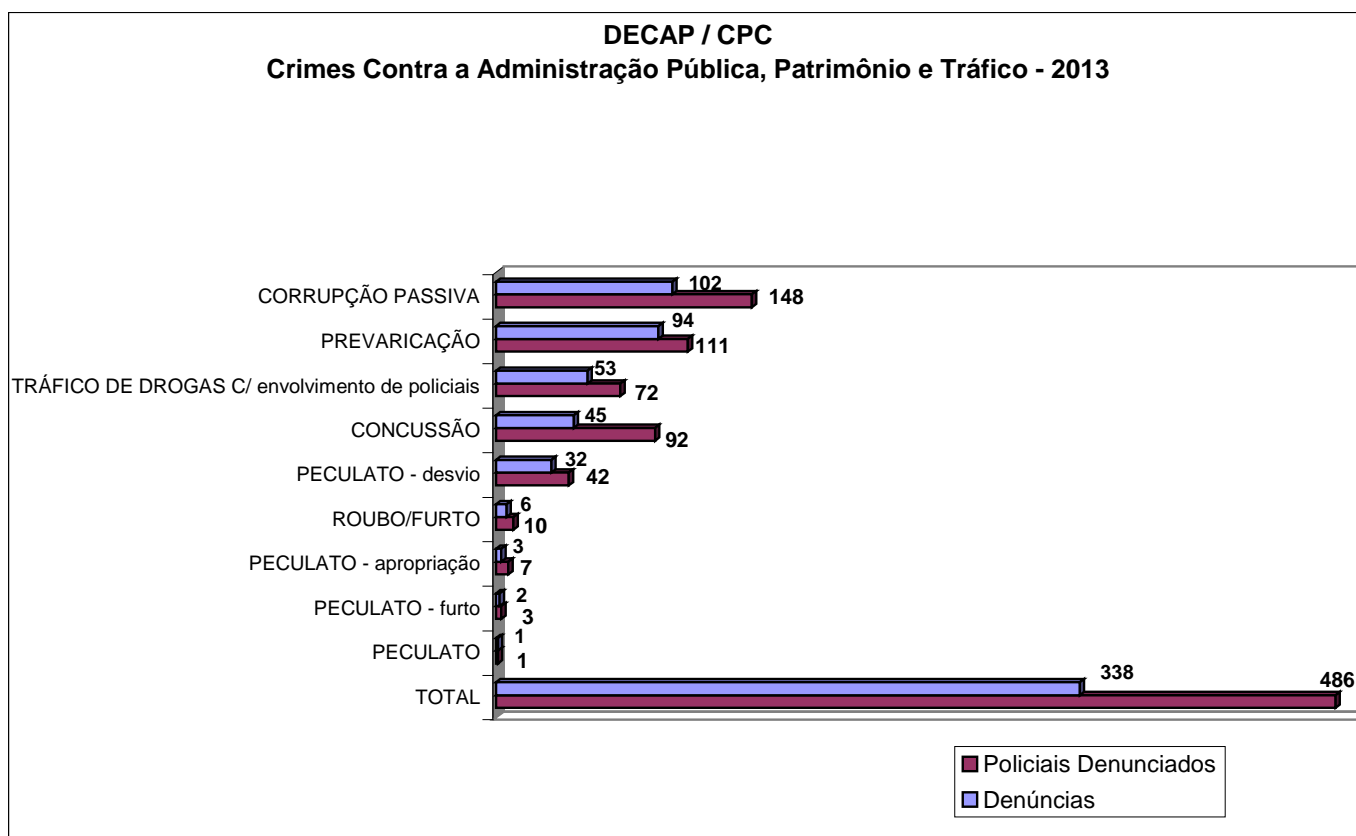
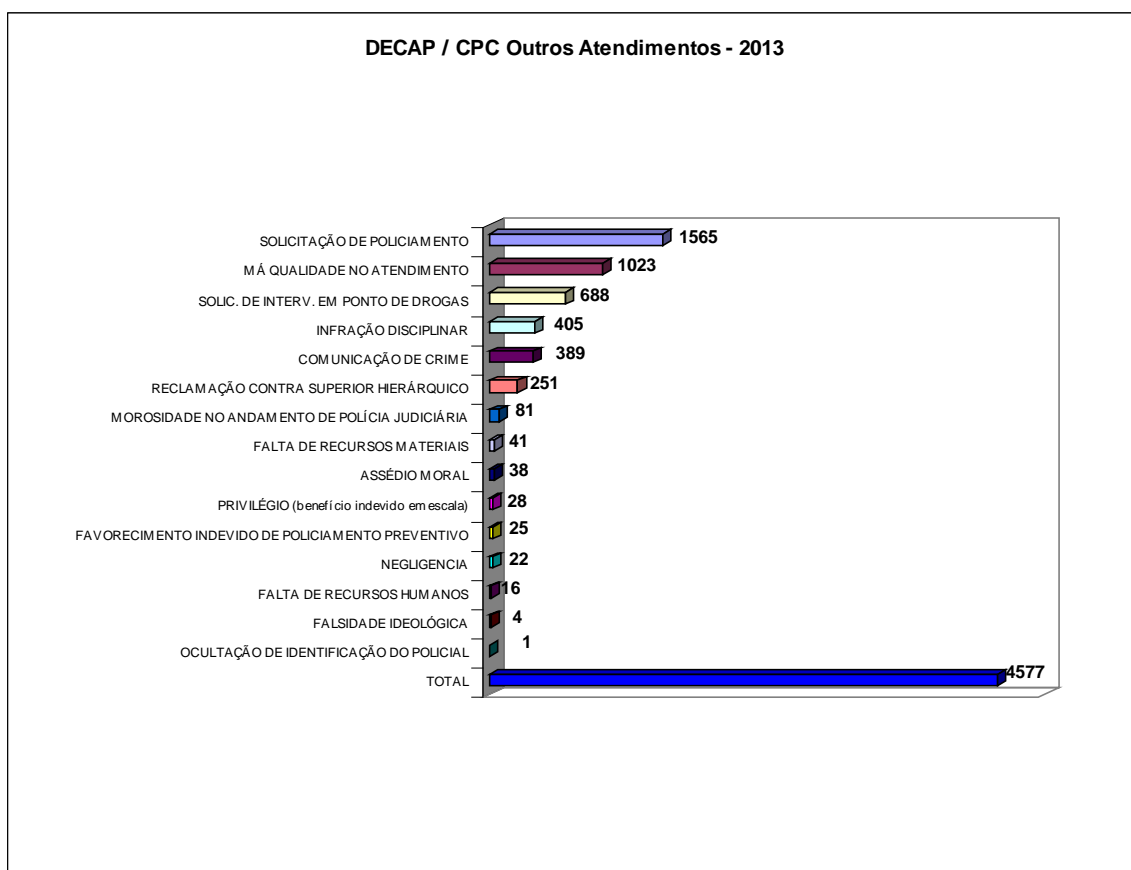


TABELA DEMONSTRATIVA QUE ENÇERRA OUTROS ATENDIMENTOS CLASSIFICADOS COM NATUREZAS DIVERSAS

DECAP / CPC Outros Atendimentos - 2013		
NATUREZAS	Denúncias	%
SOLICITAÇÃO DE POLICIAMENTO	1565	34,19
MÁ QUALIDADE NO ATENDIMENTO	1023	22,35
SOLIC. DE INTERV. EM PONTO DE DROGAS	688	15,03
INFRAÇÃO DISCIPLINAR	405	8,85
COMUNICAÇÃO DE CRIME	389	8,50
RECLAMAÇÃO CONTRA SUPERIOR HIERÁRQUICO	251	5,48
MOROSIDADE NO ANDAMENTO DE POLÍCIA JUDICIÁRIA	81	1,77
FALTA DE RECURSOS MATERIAIS	41	0,90
ASSÉDIO MORAL	38	0,83
PRIVILÉGIO (benefício indevido em escala)	28	0,61
FAVORECIMENTO INDEVIDO DE POLICIAMENTO PREVENTIVO	25	0,55
NEGLIGENCIA	22	0,48
FALTA DE RECURSOS HUMANOS	16	0,35
FALSIDADE IDEOLÓGICA	4	0,09
OCULTAÇÃO DE IDENTIFICAÇÃO DO POLICIAL	1	0,02
TOTAL	4577	100,00

Gráfico referente á tabela acima



COMPARATIVO GERAL
DENÚNCIAS RECEBIDAS NA OUVIDORIA DA POLÍCIA
Polícia Civil – DECAP CPC - Polícia Militar
Departamento de Polícia Judiciária da Capital x Comando de Policiamento da Capital ANUAL – 2013

Naturezas	PC	PM	PM/PC	TOTAL	%TOTAL
SOLICITAÇÃO DE POLICIAMENTO	30	1522	13	1565	29,19
MÁ QUALIDADE NO ATENDIMENTO	217	777	29	1023	19,08
SOLIC. DE INTERV. EM PONTO DE DROGAS	622	59	7	688	12,83
INFRAÇÃO DISCIPLINAR	84	314	7	405	7,55
COMUNICAÇÃO DE CRIME	341	45	3	389	7,25
RECLAMAÇÃO CONTRA SUPERIOR HIERÁRQUICO	5	246	0	251	4,68
HOMICÍDIO	24	135	1	160	2,98
CORRUPÇÃO PASSIVA	42	55	5	102	1,90
PREVARICAÇÃO	41	48	5	94	1,75
MOROSIDADE NO ANDAMENTO DE POLÍCIA JUDICIÁRIA	78	3	0	81	1,51
ABUSO DE AUTORIDADE (agressão)	8	51	0	59	1,10
ABUSO DE AUTORIDADE (outros)	10	43	2	55	1,03
TRÁFICO DE DROGAS C/ envolvimento de policiais	14	32	7	53	0,99
CONCUSSÃO	25	17	3	45	0,84
ABORDAGEM COM EXCESSO	1	39	1	41	0,76
FALTA DE RECURSOS MATERIAIS	8	33	0	41	0,76
ASSÉDIO MORAL	3	35	0	38	0,71
ABUSO (constrangimento ilegal)	9	28	0	37	0,69
AMEAÇA	9	23	0	32	0,60
PECULATO - desvio	6	26	0	32	0,60
PRIVILÉGIO (benefício indevido em escala)	0	28	0	28	0,52
FAVORECIMENTO INDEVIDO DE POLICIAMENTO PREVENTIVO	0	25	0	25	0,47
NEGLIGENCIA	9	13	0	22	0,41
FALTA DE RECURSOS HUMANOS	8	8	0	16	0,30
ABUSO (invasão de domicílio)	0	9	2	11	0,21
ABUSO DE AUTORIDADE	3	8	0	11	0,21
LESÃO CORPORAL	4	7	0	11	0,21
DISCRIMINAÇÃO	1	8	0	9	0,17
ABUSO (prisão)	2	5	1	8	0,15
TENTATIVA DE HOMICÍDIO	2	5	0	7	0,13
ROUBO/FURTO	2	2	2	6	0,11
FALSIDADE IDEOLÓGICA	1	3	0	4	0,07
PECULATO - apropriação	2	1	0	3	0,06
TORTURA	1	2	0	3	0,06
AGRESSÃO	1	1	0	2	0,04
PECULATO - furto	0	1	1	2	0,04
MAUS TRATOS A PRESOS	1	0	0	1	0,02
OCULTAÇÃO DE IDENTIFICAÇÃO DO POLICIAL	0	1	0	1	0,02
PECULATO	0	1	0	1	0,02
TOTAL	1614	3659	89	5362	100,00
HOMICÍDIO - (autoria desconhecida)				42	

GRANDE SÃO PAULO

APRESENTAÇÃO DE DADOS REFERENTES AOS DEPARTAMENTOS:

DEMACRO

Departamento de Polícia Judiciária da Macro São Paulo

E

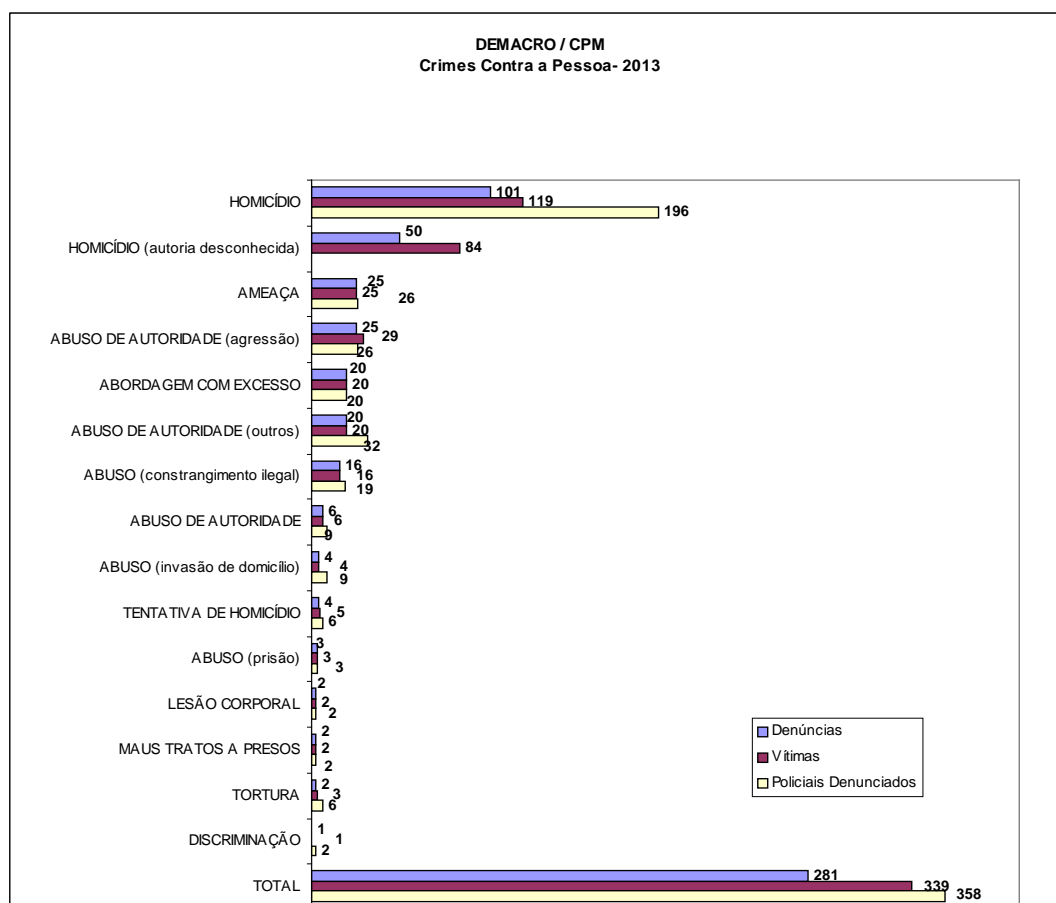
C.P.M

Comando de Policiamento Metropolitano

**QUADRO DEMONSTRATIVO DAS DENÚNCIAS DE CRIME CONTRA
À PESSOA COM NÚMERO DE VÍTIMAS E POLICIAIS ENVOLVIDOS**

DEMACRO - Departamento de Polícia Judiciária da Macro São Paulo CPM - Comando de Policiamento Metropolitano Crimes Contra a Pessoa - 2013						
NATUREZAS	Denúncias	%	Vítimas	%	Policiais Denunciados	%
HOMICÍDIO	101	35,94	119	35,10	196	54,75
HOMICÍDIO (autoria desconhecida)	50	17,79	84	24,78		
AMEAÇA	25	8,90	25	7,37	26	7,26
ABUSO DE AUTORIDADE (agressão)	25	8,90	29	8,55	26	7,26
ABORDAGEM COM EXCESSO	20	7,12	20	5,90	20	5,59
ABUSO DE AUTORIDADE (outros)	20	7,12	20	5,90	32	8,94
ABUSO (constrangimento ilegal)	16	5,69	16	4,72	19	5,31
ABUSO DE AUTORIDADE	6	2,14	6	1,77	9	2,51
ABUSO (invasão de domicílio)	4	1,42	4	1,18	9	2,51
TENTATIVA DE HOMICÍDIO	4	1,42	5	1,47	6	1,68
ABUSO (prisão)	3	1,07	3	0,88	3	0,84
LESÃO CORPORAL	2	0,71	2	0,59	2	0,56
MAUS TRATOS A PRESOS	2	0,71	2	0,59	2	0,56
TORTURA	2	0,71	3	0,88	6	1,68
DISCRIMINAÇÃO	1	0,36	1	0,29	2	0,56
TOTAL	281	100,00	339	100,00	358	100,00

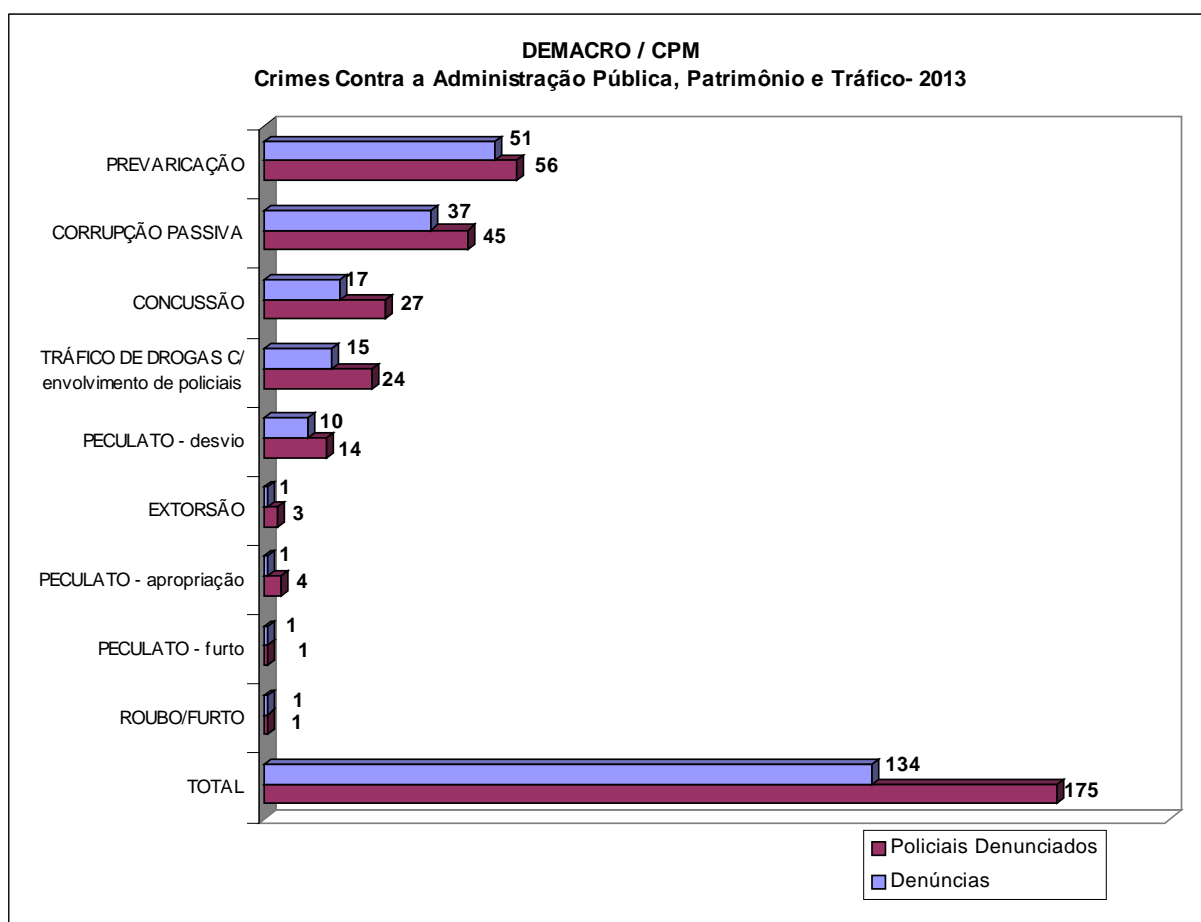
Gráfico correspondente à tabela acima



**QUADRO DEMONSTRATIVO DAS DENÚNCIAS DE CRIME CONTRA
À ADMINISTRAÇÃO PÚBLICA, PATRIMÔNIO E TRÁFICO.
COM NÚMERO DE POLICIAIS ENVOLVIDOS**

DEMACRO / CPM				
Crimes Contra a Administração Pública, Patrimônio e Tráfico - 2013				
NATUREZAS	Denúncias	%	Policiais Denunciados	%
PREVARICAÇÃO	51	38,06	56	32,00
CORRUPÇÃO PASSIVA	37	27,61	45	25,71
CONCUSSÃO	17	12,69	27	15,43
TRÁFICO DE DROGAS C/ envolvimento de policiais	15	11,19	24	13,71
PECULATO - desvio	10	7,46	14	8,00
EXTORSÃO	1	0,75	3	1,71
PECULATO - apropriação	1	0,75	4	2,29
PECULATO - furto	1	0,75	1	0,57
ROUBO/FURTO	1	0,75	1	0,57
TOTAL	134	100,00	175	100,00

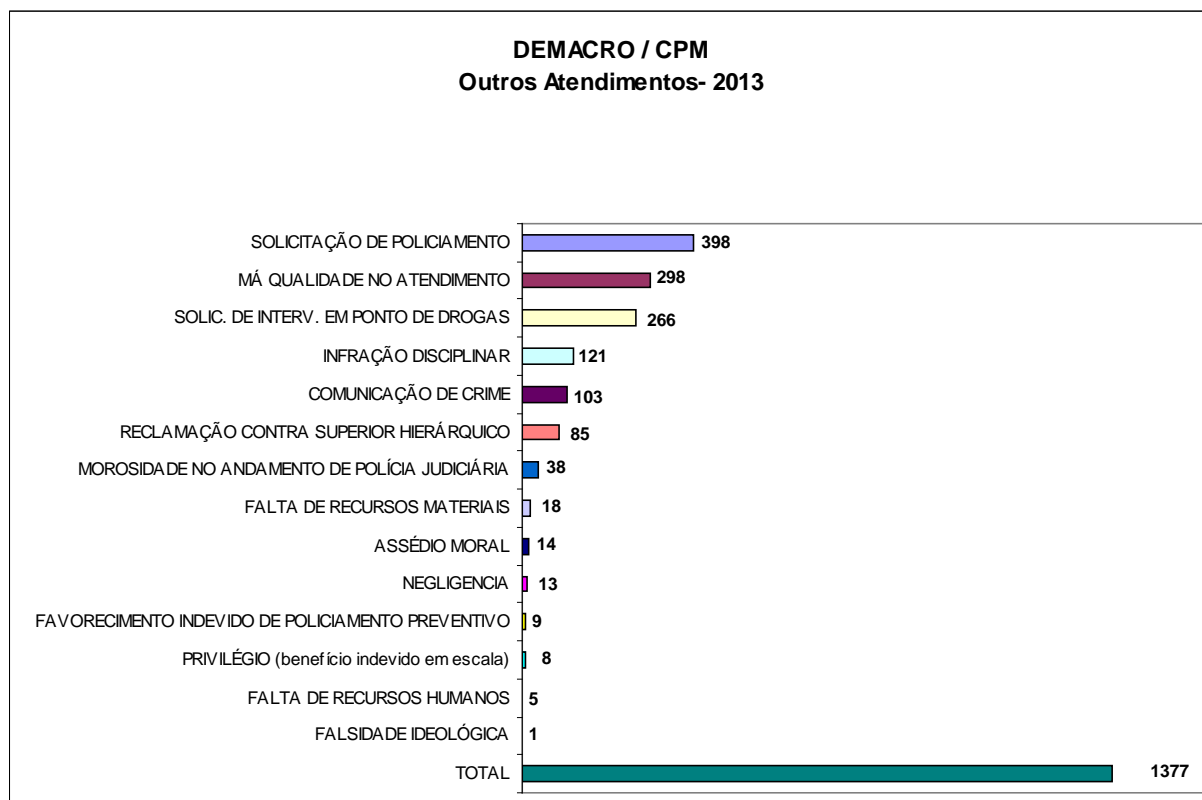
Gráfico correspondente à tabela acima



OUTROS ATENDIMENTOS
DEMACRO - Departamento de Polícia Judiciária da Grande São Paulo
CPM - Comando de Policiamento Metropolitano

DEMACRO / CPM Outros Atendimentos - 2013		
NATUREZAS	Denúncias	%
SOLICITAÇÃO DE POLICIAMENTO	398	28,90
MÁ QUALIDADE NO ATENDIMENTO	298	21,64
SOLIC. DE INTERV. EM PONTO DE DROGAS	266	19,32
INFRAÇÃO DISCIPLINAR	121	8,79
COMUNICAÇÃO DE CRIME	103	7,48
RECLAMAÇÃO CONTRA SUPERIOR HIERÁRQUICO	85	6,17
MOROSIDADE NO ANDAMENTO DE POLÍCIA JUDICIÁRIA	38	2,76
FALTA DE RECURSOS MATERIAIS	18	1,31
ASSÉDIO MORAL	14	1,02
NEGLIGENCIA	13	0,94
FAVORECIMENTO INDEVIDO DE POLICIAMENTO PREVENTIVO	9	0,65
PRIVILÉGIO (benefício indevido em escala)	8	0,58
FALTA DE RECURSOS HUMANOS	5	0,36
FALSIDADE IDEOLÓGICA	1	0,07
TOTAL	1377	100,00

Gráfico correspondente á tabela acima



COMPARATIVO GERAL DENÚNCIAS RECEBIDAS NA OUVIDORIA DA POLÍCIA Polícia Civil – DEMACRO CPM - Polícia Militar Departamento de Polícia Judiciária da Macro São Paulo x Comando de Policiamento Metropolitano ANUAL – 2013					
Naturezas	PC	PM	PM/PC	TOTAL	%TOTAL
SOLICITAÇÃO DE POLICIAMENTO	9	387	2	398	22,85
MÁ QUALIDADE NO ATENDIMENTO	77	215	6	298	17,11
SOLIC. DE INTERV. EM PONTO DE DROGAS	238	26	2	266	15,27
INFRAÇÃO DISCIPLINAR	28	91	2	121	6,95
COMUNICAÇÃO DE CRIME	88	13	2	103	5,91
HOMICÍDIO	9	92	0	101	5,80
RECLAMAÇÃO CONTRA SUPERIOR HIERÁRQUICO	1	84	0	85	4,88
PREVARICAÇÃO	27	23	1	51	2,93
MOROSIDADE NO ANDAMENTO DE POLÍCIA JUDICIÁRIA	33	5	0	38	2,18
CORRUPÇÃO PASSIVA	26	10	1	37	2,12
ABUSO DE AUTORIDADE (agressão)	7	18	0	25	1,44
AMEAÇA	9	16	0	25	1,44
ABORDAGEM COM EXCESSO	4	16	0	20	1,15
ABUSO DE AUTORIDADE (outros)	11	7	2	20	1,15
FALTA DE RECURSOS MATERIAIS	2	16	0	18	1,03
CONCUSSÃO	8	9	0	17	0,98
ABUSO (constrangimento ilegal)	3	13	0	16	0,92
TRÁFICO DE DROGAS C/ envolvimento de policiais	4	10	1	15	0,86
ASSÉDIO MORAL	0	14	0	14	0,80
NEGLIGENCIA	9	4	0	13	0,75
PECULATO - desvio	4	6	0	10	0,57
FAVORECIMENTO INDEVIDO DE POLICIAMENTO PREVENTIVO	1	8	0	9	0,52
PRIVILÉGIO (benefício indevido em escala)	0	8	0	8	0,46
ABUSO DE AUTORIDADE	2	4	0	6	0,34
FALTA DE RECURSOS HUMANOS	3	2	0	5	0,29
ABUSO (invasão de domicílio)	0	4	0	4	0,23
TENTATIVA DE HOMICÍDIO	0	4	0	4	0,23
ABUSO (prisão)	2	1	0	3	0,17
LESÃO CORPORAL	0	2	0	2	0,11
MAUS TRATOS A PRESOS	2	0	0	2	0,11
TORTURA	2	0	0	2	0,11
DISCRIMINAÇÃO	0	1	0	1	0,06
EXTORSÃO	1	0	0	1	0,06
FALSIDADE IDEOLÓGICA	1	0	0	1	0,06
PECULATO - apropriação	0	1	0	1	0,06
PECULATO - furto	0	1	0	1	0,06
ROUBO/FURTO	0	1	0	1	0,06
TOTAL	611	1112	19	1742	100,00
HOMICÍDIO - (autoria desconhecida)				50	

INTERIOR

APRESENTAÇÃO DE DADOS REFERENTES AOS DEPARTAMENTOS:

DEINTER -1 - São José dos Campos

Departamento de Polícia Judiciária de São Paulo / Interior - 1

E

C.P.I -1 - São José dos Campos

Comando de Policiamento do Interior - 1

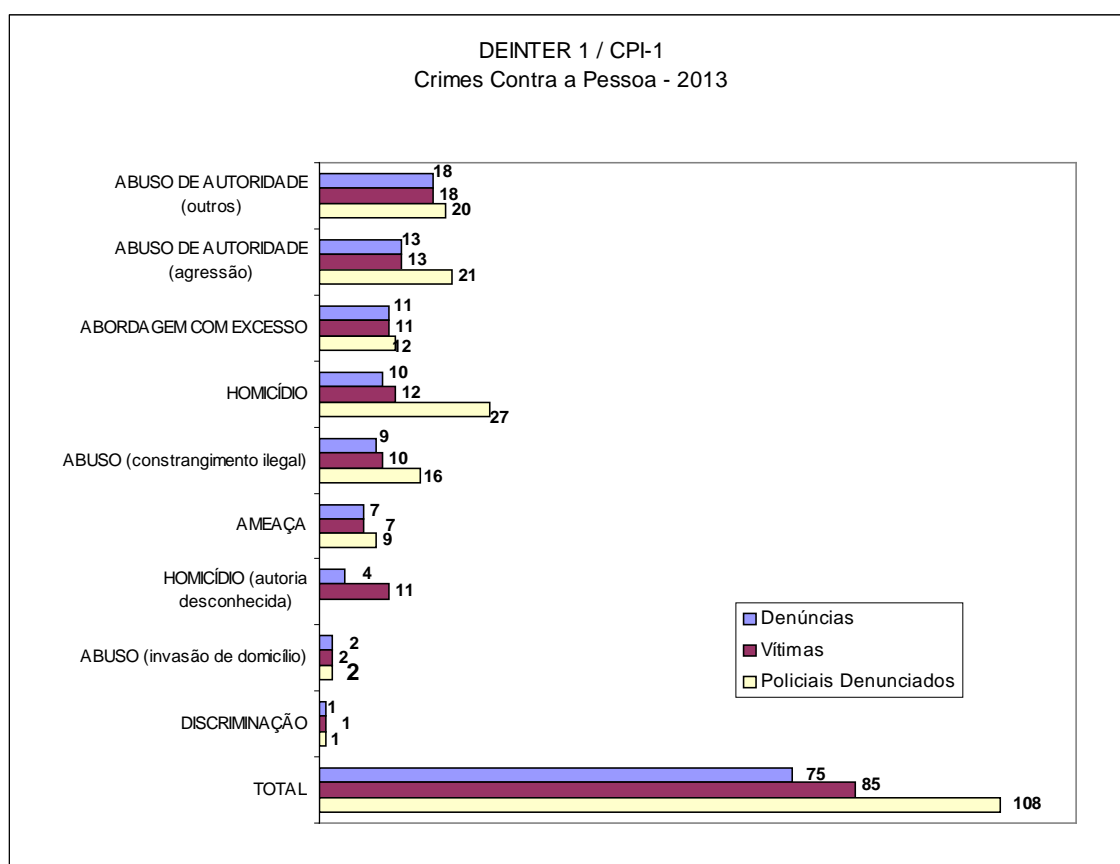
DENÚNCIAS DE CRIMES CONTRA A PESSOA

DEINTER-1-Departamento de Polícia Judiciária de São Paulo - Interior - São José dos Campos

CPI -1 - Comando de Policiamento do Interior - São José dos Campos

DEINTER 1 / CPI-1 Crimes Contra a Pessoa - 2013						
NATUREZAS	Denúncias	%	Vítimas	%	Policiais Denunciados	%
ABUSO DE AUTORIDADE (outros)	18	24,00	18	21,18	20	18,52
ABUSO DE AUTORIDADE (agressão)	13	17,33	13	15,29	21	19,44
ABORDAGEM COM EXCESSO	11	14,67	11	12,94	12	11,11
HOMICÍDIO	10	13,33	12	14,12	27	25,00
ABUSO (constrangimento ilegal)	9	12,00	10	11,76	16	14,81
AMEAÇA	7	9,33	7	8,24	9	8,33
HOMICÍDIO (autoria desconhecida)	4	5,33	11	12,94		
ABUSO (invasão de domicílio)	2	2,67	2	2,35	2	1,85
DISCRIMINAÇÃO	1	1,33	1	1,18	1	0,93
TOTAL	75	100,00	85	100,00	108	100,00

Gráfico Correspondente à tabela acima

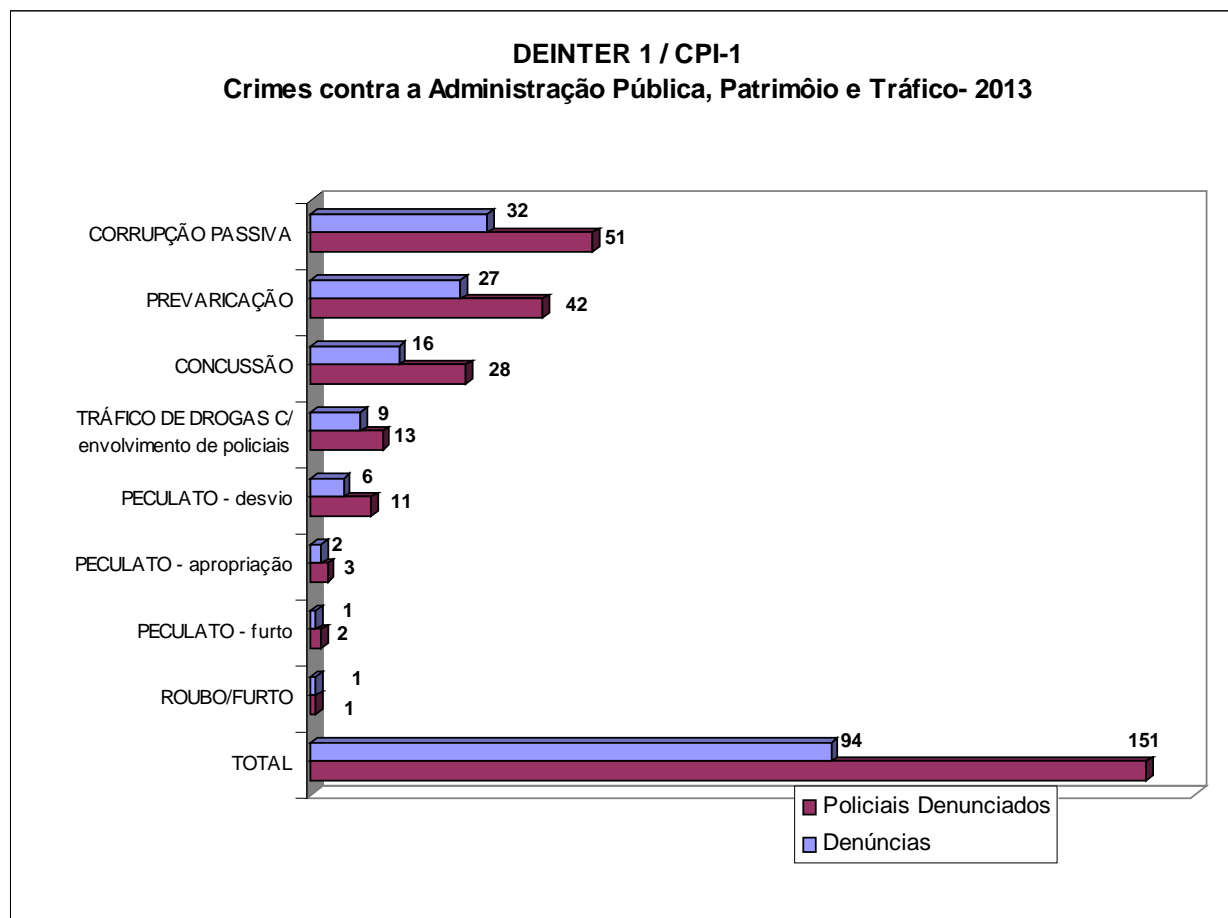


DENÚNCIAS DE CRIMES CONTRA A ADMINISTRAÇÃO PÚBLICA PATRIMÔNIO E TRÁFICO

DEINTER-1-Departamento de Polícia Judiciária de São Paulo - Interior - São José dos Campos
CPI -1 - Comando de Policiamento do Interior - São José dos Campos

DEINTER 1 / CPI-1				
Crimes Contra a Administração Pública, Patrimônio e Tráfico - 2013				
NATUREZAS	Denúncias	%	Policiais Denunciados	%
CORRUPÇÃO PASSIVA	32	34,04	51	33,77
PREVARICAÇÃO	27	28,72	42	27,81
CONCUSSÃO	16	17,02	28	18,54
TRÁFICO DE DROGAS C/ envolvimento de policiais	9	9,57	13	8,61
PECULATO - desvio	6	6,38	11	7,28
PECULATO - apropriação	2	2,13	3	1,99
PECULATO - furto	1	1,06	2	1,32
ROUBO/FURTO	1	1,06	1	0,66
TOTAL	94	100,00	151	100,00

Gráfico correspondente à tabela acima

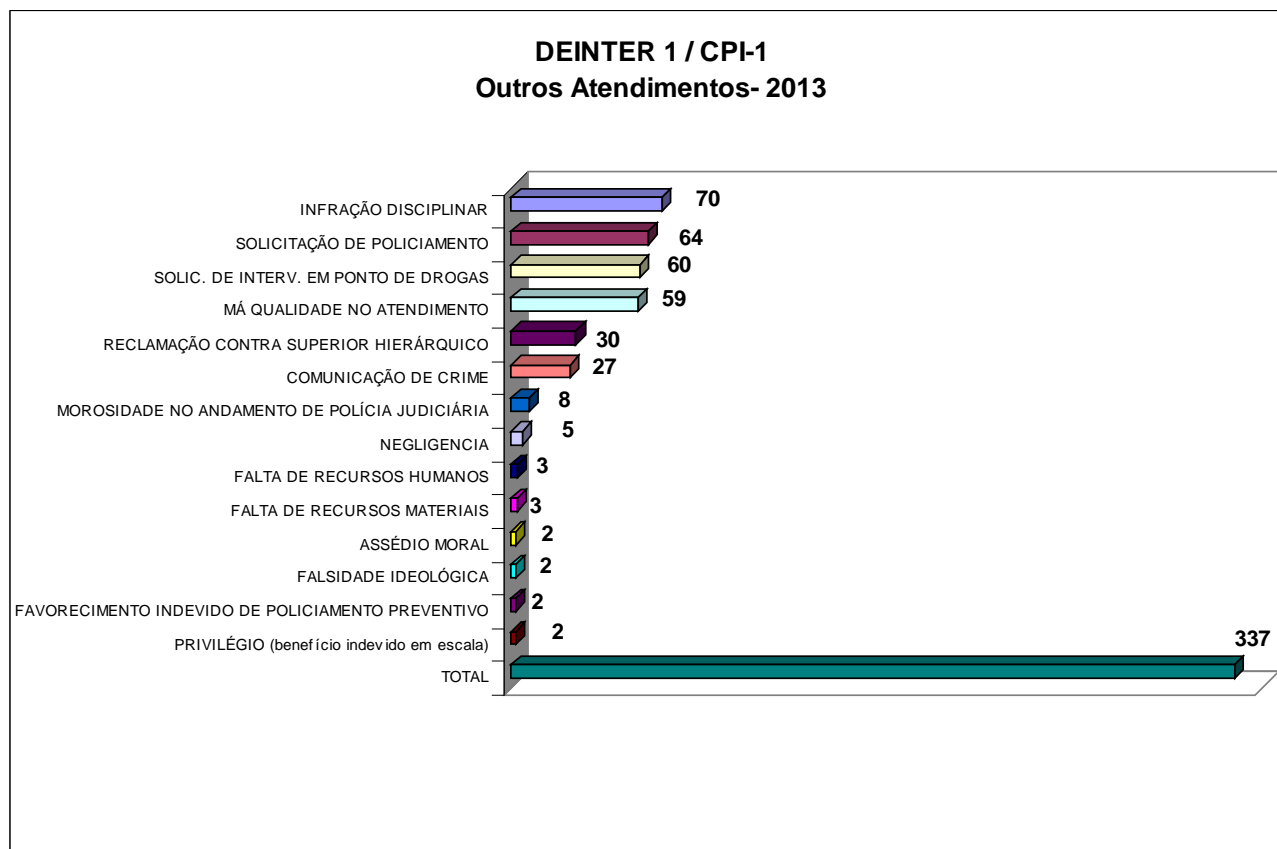


OUTROS ATENDIMENTOS

DEINTER-1-Departamento de Polícia Judiciária de São Paulo - Interior - São José dos Campos
CPI -1 - Comando de Policiamento do Interior - São José dos Campos

DEINTER 1 / CPI-1 Outros Atendimentos - 2013		
NATUREZAS	Denúncias	%
INFRAÇÃO DISCIPLINAR	70	20,77
SOLICITAÇÃO DE POLICIAMENTO	64	18,99
SOLIC. DE INTERV. EM PONTO DE DROGAS	60	17,80
MÁ QUALIDADE NO ATENDIMENTO	59	17,51
RECLAMAÇÃO CONTRA SUPERIOR HIERÁRQUICO	30	8,90
COMUNICAÇÃO DE CRIME	27	8,01
MOROSIDADE NO ANDAMENTO DE POLÍCIA JUDICIÁRIA	8	2,37
NEGLIGENCIA	5	1,48
FALTA DE RECURSOS HUMANOS	3	0,89
FALTA DE RECURSOS MATERIAIS	3	0,89
ASSÉDIO MORAL	2	0,59
FALSIDADE IDEOLÓGICA	2	0,59
FAVORECIMENTO INDEVIDO DE POLICIAMENTO PREVENTIVO	2	0,59
PRIVILÉGIO (benefício indevido em escala)	2	0,59
TOTAL	337	100,00

Gráfico correspondente à tabela acima



COMPARATIVO DAS DENÚNCIAS RECEBIDAS NA OUVIDORIA DA POLÍCIA
Polícia Civil – DEINTER-1 São José dos Campos CPI-1 - Polícia Militar
Departamento de Polícia Judiciária de São Paulo – Interior -1 x Comando de Policiamento do Interior - 1
ANUAL - 2013

Naturezas	PC	PM	PM/PC	TOTAL	%TOTAL
INFRAÇÃO DISCIPLINAR	25	45	0	70	13,94
SOLICITAÇÃO DE POLICIAMENTO	2	62	0	64	12,75
SOLIC. DE INTERV. EM PONTO DE DROGAS	51	7	2	60	11,95
MÁ QUALIDADE NO ATENDIMENTO	18	41	0	59	11,75
CORRUPÇÃO PASSIVA	25	7	0	32	6,37
RECLAMAÇÃO CONTRA SUPERIOR HIERÁRQUICO	0	30	0	30	5,98
COMUNICAÇÃO DE CRIME	23	4	0	27	5,38
PREVARICAÇÃO	13	13	1	27	5,38
ABUSO DE AUTORIDADE (outros)	6	12	0	18	3,59
CONCUSSÃO	12	4	0	16	3,19
ABUSO DE AUTORIDADE (agressão)	2	10	1	13	2,59
ABORDAGEM COM EXCESSO	0	11	0	11	2,19
HOMICÍDIO	0	10	0	10	1,99
ABUSO (constrangimento ilegal)	3	6	0	9	1,79
TRÁFICO DE DROGAS C/ envolvimento de policiais	5	4	0	9	1,79
MOROSIDADE NO ANDAMENTO DE POLÍCIA JUDICIÁRIA	8	0	0	8	1,59
AMEAÇA	2	5	0	7	1,39
PECULATO - desvio	4	2	0	6	1,20
NEGLIGENCIA	2	3	0	5	1,00
FALTA DE RECURSOS HUMANOS	1	2	0	3	0,60
FALTA DE RECURSOS MATERIAIS	0	3	0	3	0,60
ABUSO (invasão de domicílio)	1	1	0	2	0,40
ASSÉDIO MORAL	0	2	0	2	0,40
FALSIDADE IDEOLÓGICA	1	1	0	2	0,40
FAVORECIMENTO INDEVIDO DE POLICIAMENTO PREVENTIVO	0	2	0	2	0,40
PECULATO - apropriação	2	0	0	2	0,40
PRIVILÉGIO (benefício indevido em escala)	0	2	0	2	0,40
DISCRIMINAÇÃO	0	1	0	1	0,20
PECULATO - furto	1	0	0	1	0,20
ROUBO/FURTO	0	1	0	1	0,20
TOTAL	207	291	4	502	100,00
HOMICÍDIO - (autoria desconhecida)				4	

INTERIOR

APRESENTAÇÃO DE DADOS REFERENTES AOS DEPARTAMENTOS:

DEINTER-2 – Campinas

**Departamento de Polícia Judiciária de São Paulo/ Interior
/ 2**

E

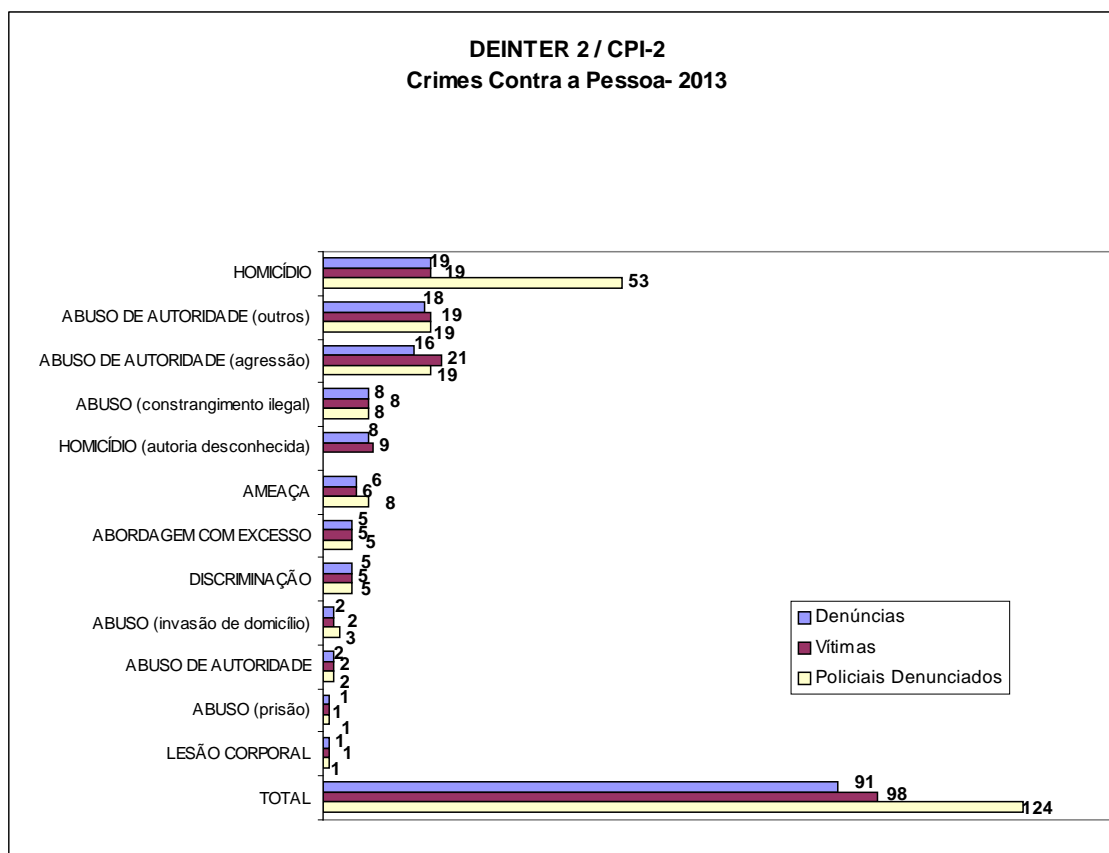
CPI – 2 – Campinas

Comando de Policiamento do Interior / 2

DENÚNCIAS DE CRIMES CONTRA A PESSOA
DEINTER-2-Departamento de Polícia Judiciária de São Paulo - Interior - Campinas
CPI -2 - Comando de Policiamento do Interior - Campinas

DEINTER 2 / CPI-2 Crimes Contra a Pessoa - 2013						
NATUREZAS	Denúncias	%	Vítimas	%	Policiais Denunciados	%
HOMICÍDIO	19	20,88	19	19,39	53	42,74
ABUSO DE AUTORIDADE (outros)	18	19,78	19	19,39	19	15,32
ABUSO DE AUTORIDADE (agressão)	16	17,58	21	21,43	19	15,32
ABUSO (constrangimento ilegal)	8	8,79	8	8,16	8	6,45
HOMICÍDIO (autoria desconhecida)	8	8,79	9	9,18		
AMEAÇA	6	6,59	6	6,12	8	6,45
ABORDAGEM COM EXCESSO	5	5,49	5	5,10	5	4,03
DISCRIMINAÇÃO	5	5,49	5	5,10	5	4,03
ABUSO (invasão de domicílio)	2	2,20	2	2,04	3	2,42
ABUSO DE AUTORIDADE	2	2,20	2	2,04	2	1,61
ABUSO (prisão)	1	1,10	1	1,02	1	0,81
LESÃO CORPORAL	1	1,10	1	1,02	1	0,81
TOTAL	91	100,00	98	100,00	124	100,00

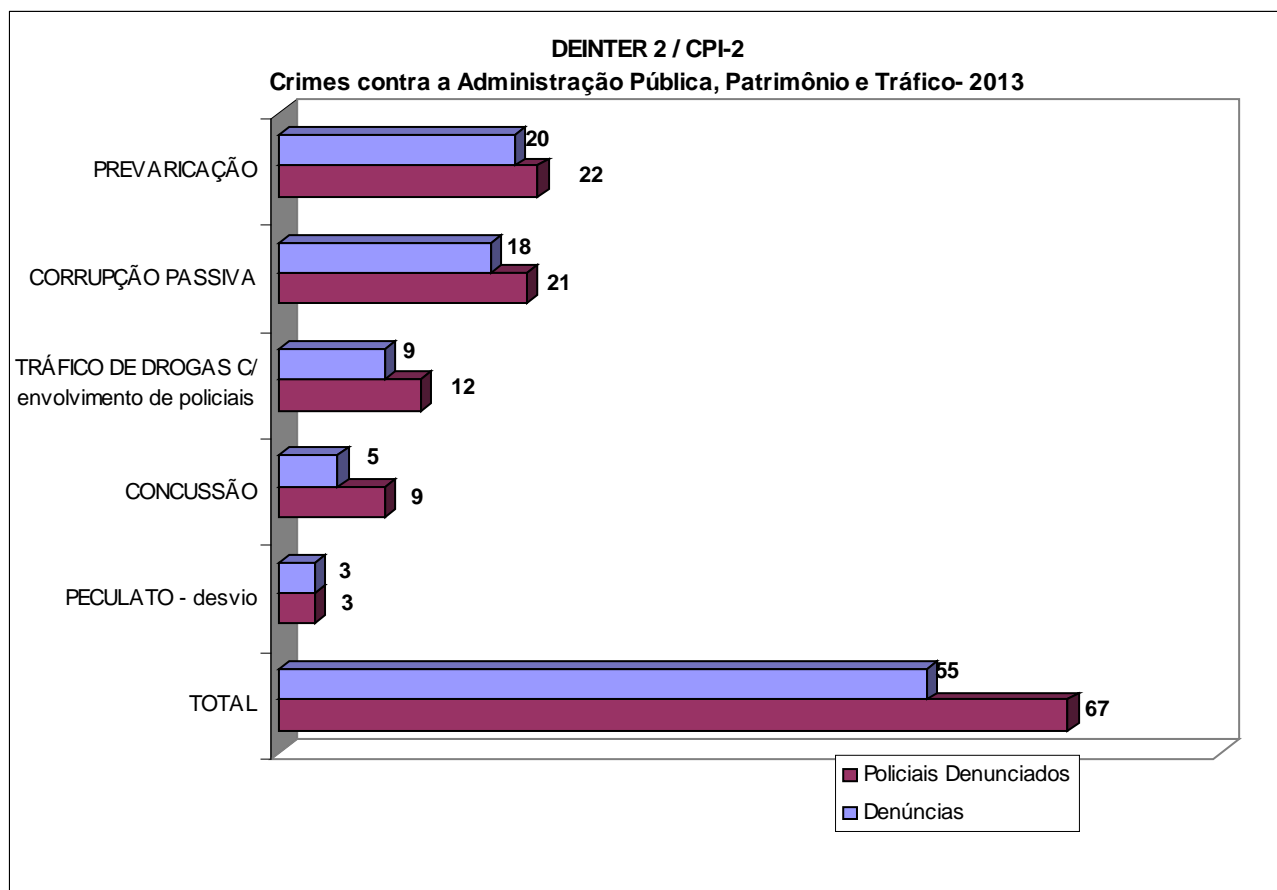
Gráfico correspondente à tabela acima



**DENÚNCIAS DE CRIMES CONTRA A ADMINISTRAÇÃO PÚBLICA
PATRIMÔNIO E TRÁFICO**
DEINTER - 2 - Departamento de Polícia Judiciária de São Paulo Interior - Campinas
CPI - 2 - Comando de Policiamento do Interior - Campinas

DEINTER 2 / CPI-2 Crimes Contra a Administração Pública, Patrimônio e Tráfico - 2013				
NATUREZAS	Denúncias	%	Policiais Denunciados	%
PREVARICAÇÃO	20	36,36	22	32,84
CORRUPÇÃO PASSIVA	18	32,73	21	31,34
TRÁFICO DE DROGAS C/ envolvimento de policiais	9	16,36	12	17,91
CONCUSSÃO	5	9,09	9	13,43
PECULATO - desvio	3	5,45	3	4,48
TOTAL	55	100,00	67	100,00

Gráfico correspondente à tabela acima



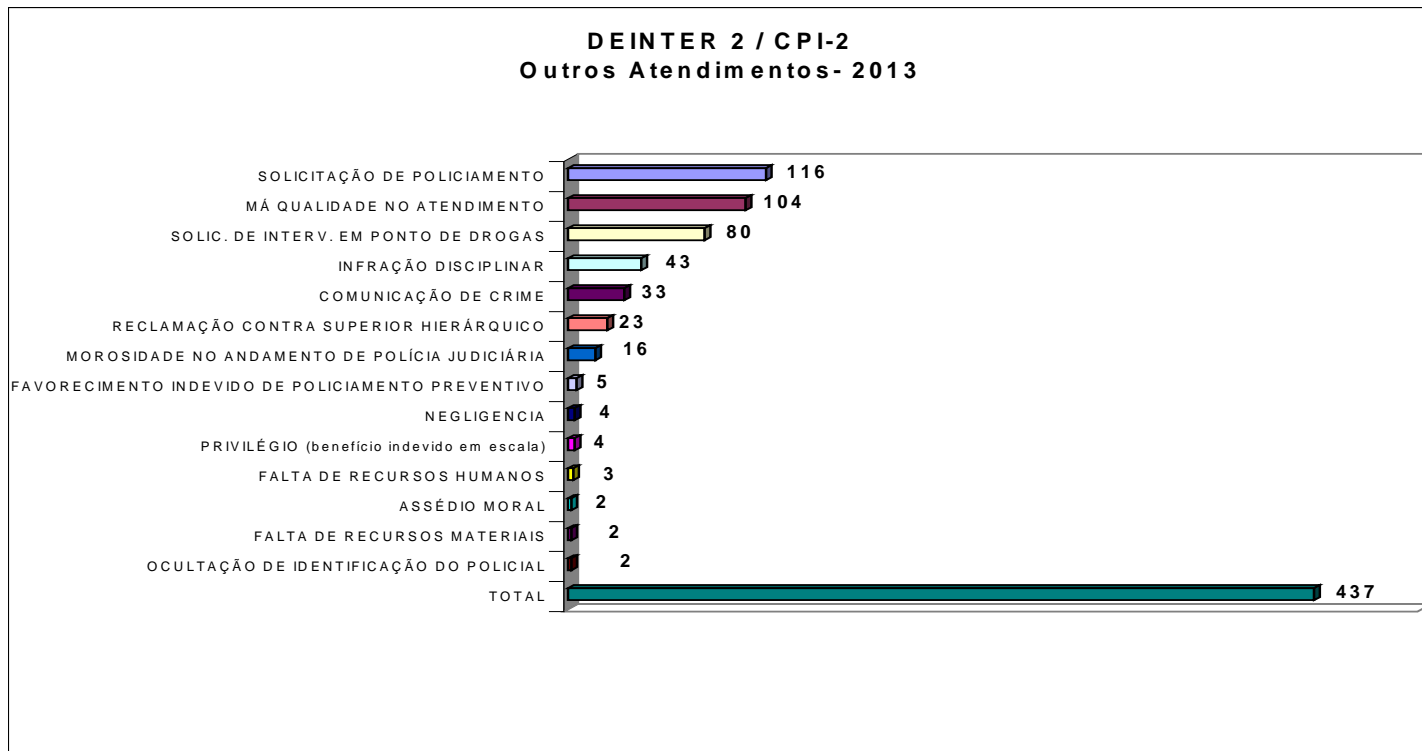
OUTROS ATENDIMENTOS

DEINTER - 2 - Departamento de Polícia Judiciária de São Paulo Interior - Campinas

CPI - 2 - Comando de Policiamento do Interior – Campinas

DEINTER 2 / CPI-2 Outros Atendimentos - 2013		
NATUREZAS	Denúncias	%
SOLICITAÇÃO DE POLICIAMENTO	116	26,54
MÁ QUALIDADE NO ATENDIMENTO	104	23,80
SOLIC. DE INTERV. EM PONTO DE DROGAS	80	18,31
INFRAÇÃO DISCIPLINAR	43	9,84
COMUNICAÇÃO DE CRIME	33	7,55
RECLAMAÇÃO CONTRA SUPERIOR HIERÁRQUICO	23	5,26
MOROSIDADE NO ANDAMENTO DE POLÍCIA JUDICIÁRIA	16	3,66
FAVORECIMENTO INDEVIDO DE POLICIAMENTO PREVENTIVO	5	1,14
NEGLIGENCIA	4	0,92
PRIVILÉGIO (benefício indevido em escala)	4	0,92
FALTA DE RECURSOS HUMANOS	3	0,69
ASSÉDIO MORAL	2	0,46
FALTA DE RECURSOS MATERIAIS	2	0,46
OCULTAÇÃO DE IDENTIFICAÇÃO DO POLICIAL	2	0,46
TOTAL	437	100,00

Gráfico correspondente à tabela acima



COMPARATIVO DAS DENÚNCIAS RECEBIDAS NA OUVIDORIA DA POLÍCIA

Polícia Civil – DEINTER-2

Campinas

CPI-2 - Polícia Militar

Departamento de Polícia Judiciária de São Paulo Interior - 2 x Comando de Policiamento do Interior - 2
ANUAL – 2013

Naturezas	PC	PM	PM/PC	TOTAL	%TOTAL
SOLICITAÇÃO DE POLICIAMENTO	1	115	0	116	20,17
MÁ QUALIDADE NO ATENDIMENTO	33	69	2	104	18,09
SOLIC. DE INTERV. EM PONTO DE DROGAS	72	8	0	80	13,91
INFRAÇÃO DISCIPLINAR	8	35	0	43	7,48
COMUNICAÇÃO DE CRIME	28	4	1	33	5,74
RECLAMAÇÃO CONTRA SUPERIOR HIERÁRQUICO	0	23	0	23	4,00
PREVARICAÇÃO	5	14	1	20	3,48
HOMICÍDIO	0	19	0	19	3,30
ABUSO DE AUTORIDADE (outros)	4	14	0	18	3,13
CORRUPÇÃO PASSIVA	4	14	0	18	3,13
ABUSO DE AUTORIDADE (agressão)	0	16	0	16	2,78
MOROSIDADE NO ANDAMENTO DE POLÍCIA JUDICIÁRIA	16	0	0	16	2,78
TRÁFICO DE DROGAS C/ envolvimento de policiais	3	6	0	9	1,57
ABUSO (constrangimento ilegal)	3	5	0	8	1,39
AMEAÇA	3	3	0	6	1,04
ABORDAGEM COM EXCESSO	0	5	0	5	0,87
CONCUSSÃO	2	3	0	5	0,87
DISCRIMINAÇÃO	1	4	0	5	0,87
FAVORECIMENTO INDEVIDO DE POLICIAMENTO PREVENTIVO	0	5	0	5	0,87
NEGLIGENCIA	1	3	0	4	0,70
PRIVILÉGIO (benefício indevido em escala)	0	4	0	4	0,70
FALTA DE RECURSOS HUMANOS	1	2	0	3	0,52
PECULATO - desvio	2	1	0	3	0,52
ABUSO (invasão de domicílio)	0	2	0	2	0,35
ABUSO DE AUTORIDADE	0	2	0	2	0,35
ASSÉDIO MORAL	0	2	0	2	0,35
FALTA DE RECURSOS MATERIAIS	1	1	0	2	0,35
OCULTAÇÃO DE IDENTIFICAÇÃO DO POLICIAL	0	2	0	2	0,35
ABUSO (prisão)	0	1	0	1	0,17
LESÃO CORPORAL	0	1	0	1	0,17
TOTAL	188	383	4	575	100,00
HOMICÍDIO (autoria desconhecida)				8	

INTERIOR

APRESENTAÇÃO DE DADOS REFERENTES AOS DEPARTAMENTOS:

DEINTER - 3 - Ribeirão Preto

**Departamento de Polícia Judiciária de São Paulo Interior-
3**

E

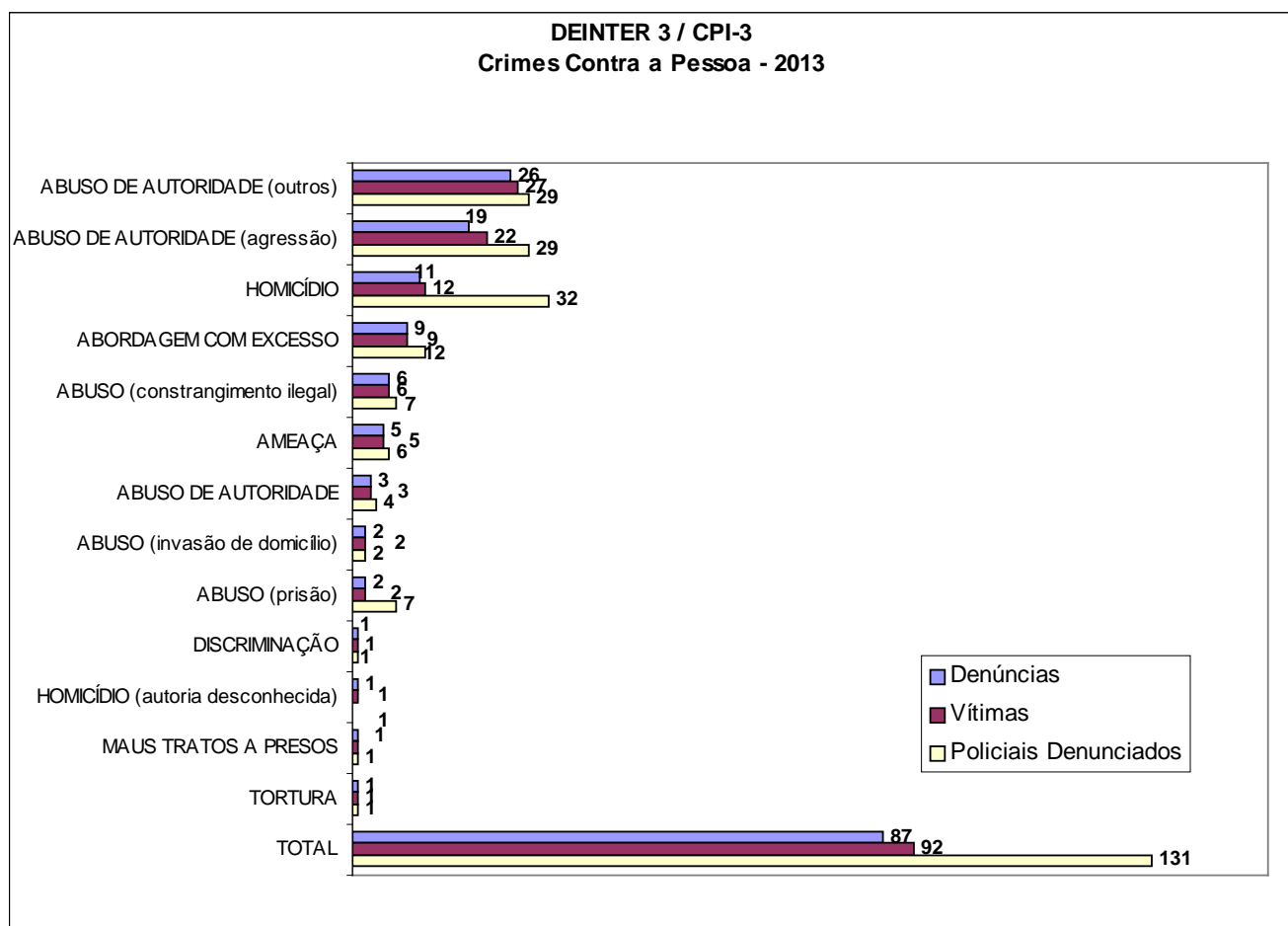
CPI - 3 - Ribeirão Preto

Comando de Policiamento do Interior – 3

DENÚNCIAS DE CRIMES CONTRA A PESSOA
DEINTER-3 - Departamento de Polícia Judiciária de São Paulo - Interior - Ribeirão Preto
CPI -3 - Comando de Policiamento do Interior - Ribeirão Preto

DEINTER 3 / CPI-3 Crimes Contra a Pessoa - 2013						
NATUREZAS	Denúncias	%	Vítimas	%	Policiais Denunciados	%
ABUSO DE AUTORIDADE (outros)	26	29,89	27	29,35	29	22,14
ABUSO DE AUTORIDADE (agressão)	19	21,84	22	23,91	29	22,14
HOMICÍDIO	11	12,64	12	13,04	32	24,43
ABORDAGEM COM EXCESSO	9	10,34	9	9,78	12	9,16
ABUSO (constrangimento ilegal)	6	6,90	6	6,52	7	5,34
AMEAÇA	5	5,75	5	5,43	6	4,58
ABUSO DE AUTORIDADE	3	3,45	3	3,26	4	3,05
ABUSO (invasão de domicílio)	2	2,30	2	2,17	2	1,53
ABUSO (prisão)	2	2,30	2	2,17	7	5,34
DISCRIMINAÇÃO	1	1,15	1	1,09	1	0,76
HOMICÍDIO (autoria desconhecida)	1	1,15	1	1,09		
MAUS TRATOS A PRESOS	1	1,15	1	1,09	1	0,76
TORTURA	1	1,15	1	1,09	1	0,76
TOTAL	87	100,00	92	100,00	131	100,00

Gráfico correspondente à tabela acima



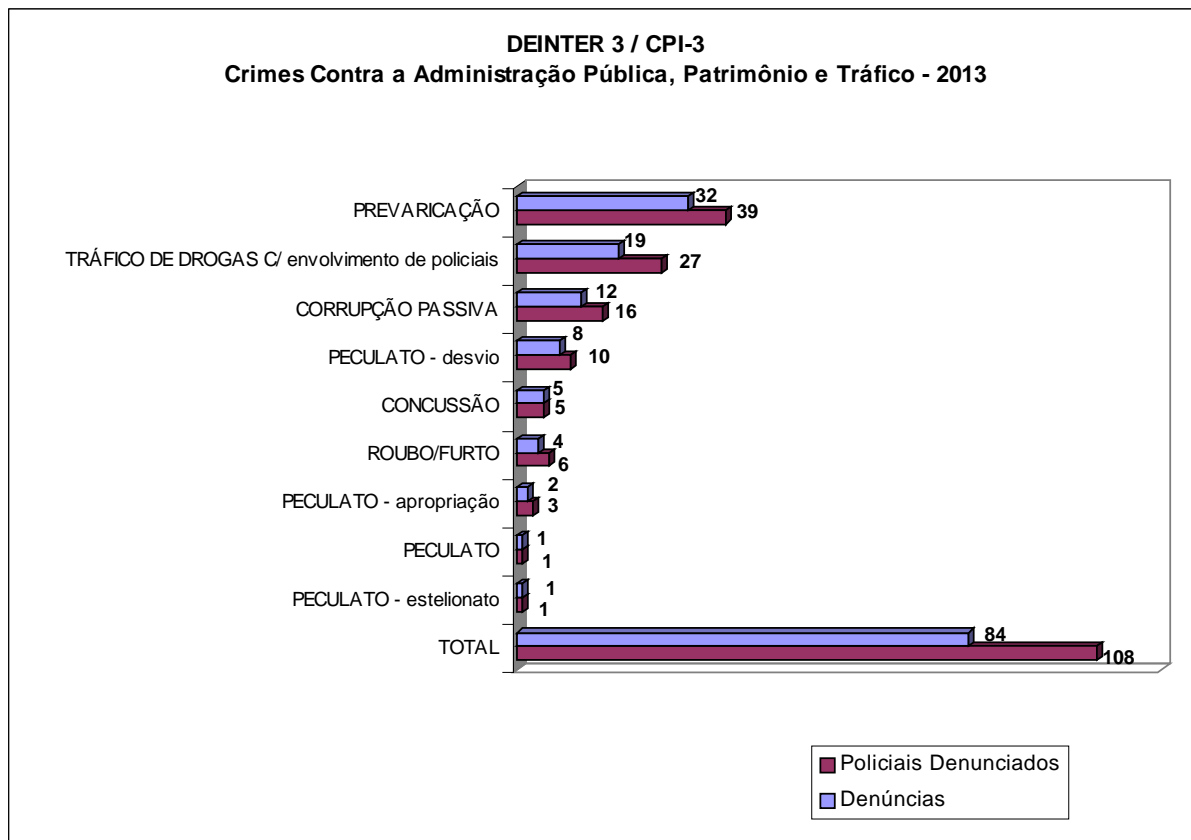
DENÚNCIAS DE CRIMES CONTRA A ADMINISTRAÇÃO PÚBLICA PATRIMÔNIO E TRÁFICO

DEINTER - 3 - Departamento de Polícia Judiciária de São Paulo Interior - Ribeirão Preto

CPI - 3 - Comando de Policiamento do Interior - Ribeirão Preto

DEINTER 3 / CPI-3				
Crimes Contra a Administração Pública, Patrimônio e Tráfico - 2013				
NATUREZAS	Denúncias	%	Policiais Denunciados	%
PREVARICAÇÃO	32	38,10	39	36,11
TRÁFICO DE DROGAS C/ envolvimento de policiais	19	22,62	27	25,00
CORRUPÇÃO PASSIVA	12	14,29	16	14,81
PECULATO - desvio	8	9,52	10	9,26
CONCUSSÃO	5	5,95	5	4,63
ROUBO/FURTO	4	4,76	6	5,56
PECULATO - apropriação	2	2,38	3	2,78
PECULATO	1	1,19	1	0,93
PECULATO - estelionato	1	1,19	1	0,93
TOTAL	84	100,00	108	100,00

Gráfico correspondente à tabela acima

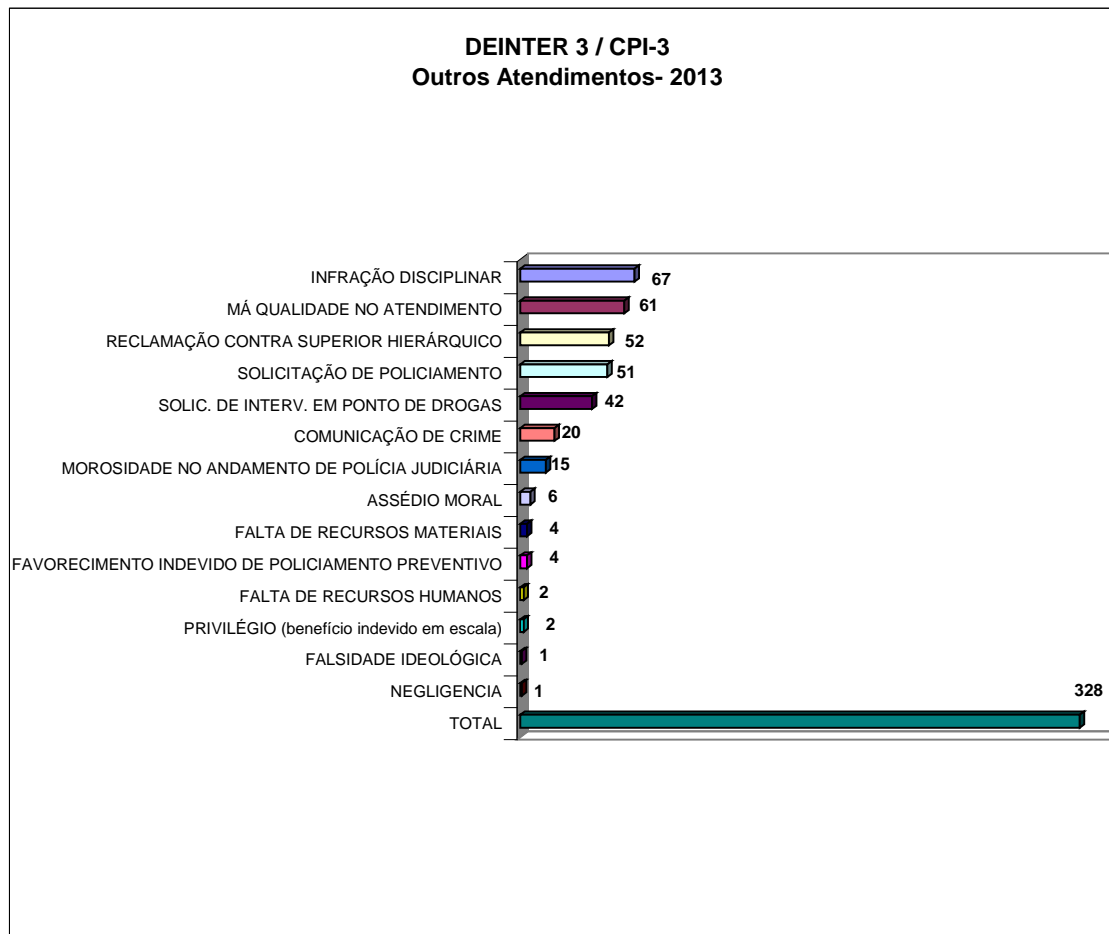


OUTROS ATENDIMENTOS

DEINTER - 3 - Departamento de Polícia Judiciária de São Paulo Interior - Ribeirão Preto
CPI - 3 - Comando de Policiamento do Interior - Ribeirão Preto

DEINTER 3 / CPI-3 Outros Atendimentos - 2013		
NATUREZAS	Denúncias	%
INFRAÇÃO DISCIPLINAR	67	20,43
MÁ QUALIDADE NO ATENDIMENTO	61	18,60
RECLAMAÇÃO CONTRA SUPERIOR HIERÁRQUICO	52	15,85
SOLICITAÇÃO DE POLICIAMENTO	51	15,55
SOLIC. DE INTERV. EM PONTO DE DROGAS	42	12,80
COMUNICAÇÃO DE CRIME	20	6,10
MOROSIDADE NO ANDAMENTO DE POLÍCIA JUDICIÁRIA	15	4,57
ASSÉDIO MORAL	6	1,83
FALTA DE RECURSOS MATERIAIS	4	1,22
FAVORECIMENTO INDEVIDO DE POLICIAMENTO PREVENTIVO	4	1,22
FALTA DE RECURSOS HUMANOS	2	0,61
PRIVILÉGIO (benefício indevido em escala)	2	0,61
FALSIDADE IDEOLÓGICA	1	0,30
NEGLIGENCIA	1	0,30
TOTAL	328	100,00

Gráfico correspondente à tabela acima



COMPARATIVO DAS DENÚNCIAS RECEBIDAS NA OUVIDORIA DA POLÍCIA
Polícia Civil - DEINTER-3 Ribeirão Preto CPI-3 - Polícia Militar
Departamento de Polícia Judiciária de São Paulo Interior - 3 x Comando de Policiamento do
Interior - 3
ANUAL – 2013

Naturezas	PC	PM	PM/PC	TOTAL	%TOTAL
INFRAÇÃO DISCIPLINAR	9	57	1	67	13,45
MÁ QUALIDADE NO ATENDIMENTO	14	46	1	61	12,25
RECLAMAÇÃO CONTRA SUPERIOR HIERÁRQUICO	0	52	0	52	10,44
SOLICITAÇÃO DE POLICIAMENTO	1	49	1	51	10,24
SOLIC. DE INTERV. EM PONTO DE DROGAS	36	4	2	42	8,43
PREVARICAÇÃO	16	16	0	32	6,43
ABUSO DE AUTORIDADE (outros)	6	20	0	26	5,22
COMUNICAÇÃO DE CRIME	14	5	1	20	4,02
ABUSO DE AUTORIDADE (agressão)	0	19	0	19	3,82
TRÁFICO DE DROGAS C/ envolvimento de policiais	4	14	1	19	3,82
MOROSIDADE NO ANDAMENTO DE POLÍCIA JUDICIÁRIA	14	1	0	15	3,01
CORRUPÇÃO PASSIVA	5	6	1	12	2,41
HOMICÍDIO	0	11	0	11	2,21
ABORDAGEM COM EXCESSO	0	9	0	9	1,81
PECULATO - desvio	3	5	0	8	1,61
ABUSO (constrangimento ilegal)	0	6	0	6	1,20
ASSÉDIO MORAL	0	6	0	6	1,20
AMEAÇA	1	4	0	5	1,00
CONCUSSÃO	1	4	0	5	1,00
FALTA DE RECURSOS MATERIAIS	0	4	0	4	0,80
FAVORECIMENTO INDEVIDO DE POLICIAMENTO PREVENTIVO	0	4	0	4	0,80
ROUBO/FURTO	0	3	1	4	0,80
ABUSO DE AUTORIDADE	0	3	0	3	0,60
ABUSO (invasão de domicílio)	0	2	0	2	0,40
ABUSO (prisão)	0	2	0	2	0,40
FALTA DE RECURSOS HUMANOS	0	2	0	2	0,40
PECULATO - apropriação	0	2	0	2	0,40
PRIVILÉGIO (benefício indevido em escala)	1	1	0	2	0,40
DISCRIMINAÇÃO	0	1	0	1	0,20
FALSIDADE IDEOLÓGICA	0	1	0	1	0,20
MAUS TRATOS A PRESOS	1	0	0	1	0,20
NEGLIGENCIA	1	0	0	1	0,20
PECULATO	0	1	0	1	0,20
PECULATO - estelionato	0	1	0	1	0,20
TORTURA	1	0	0	1	0,20
TOTAL	128	361	9	498	100,00
HOMICÍDIO (autoria desconhecida)				1	

INTERIOR

APRESENTAÇÃO DE DADOS REFERENTES AOS DEPARTAMENTOS:

DEINTER- 4 - Bauru

**Departamento de Polícia Judiciária de São Paulo /
Interior- 4**

E

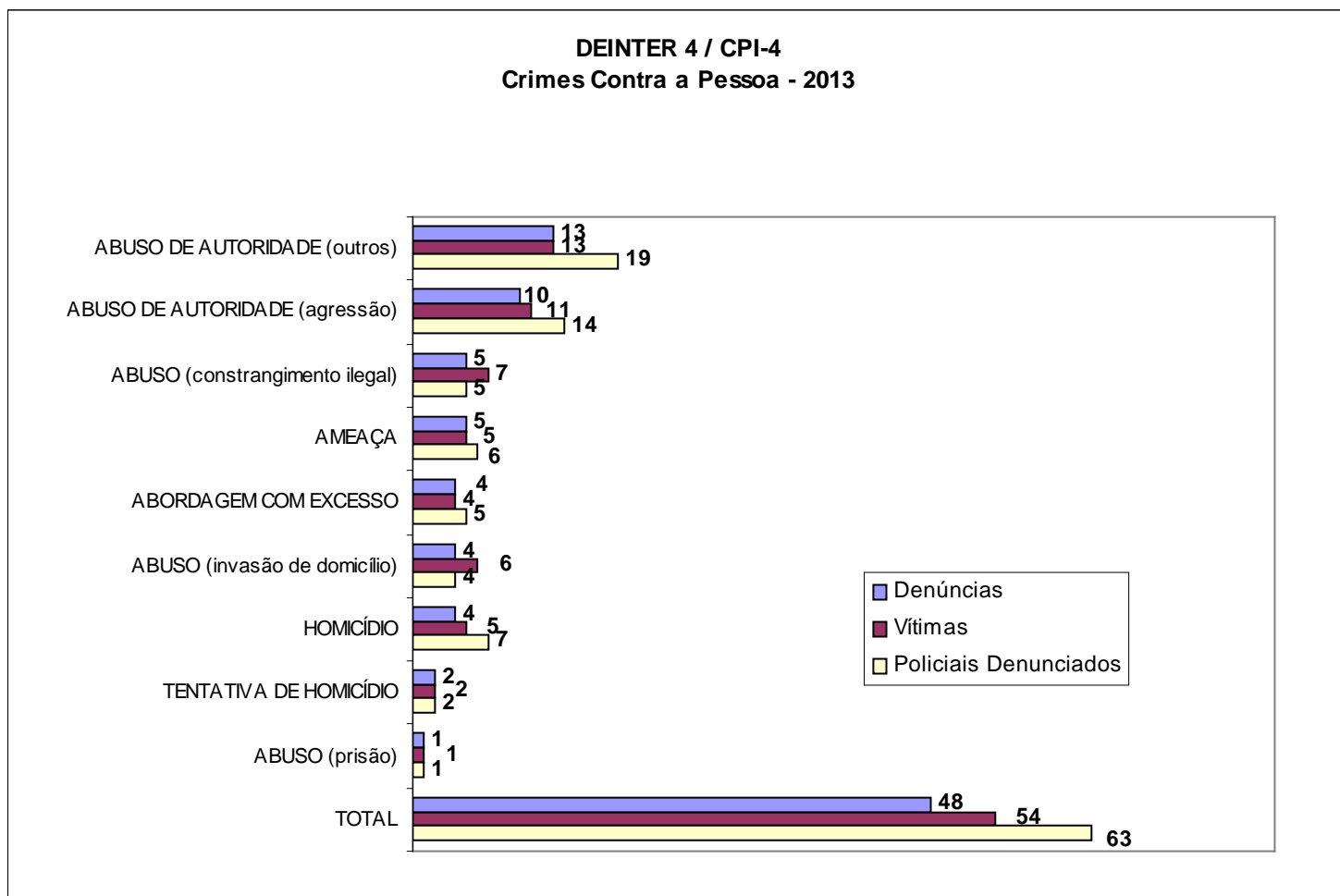
CPI - 4

Comando de Policiamento do Interior - 4

DENÚNCIAS DE CRIMES CONTRA A PESSOA
DEINTER-4 - Departamento de Polícia Judiciária de São Paulo - Interior - Bauru
CPI -4 - Comando de Policiamento do Interior - Bauru

DEINTER 4 / CPI-4 Crimes Contra a Pessoa - 2013						
NATUREZAS	Denúncias	%	Vítimas	%	Policiais Denunciados	%
ABUSO DE AUTORIDADE (outros)	13	27,08	13	24,07	19	30,16
ABUSO DE AUTORIDADE (agressão)	10	20,83	11	20,37	14	22,22
ABUSO (constrangimento ilegal)	5	10,42	7	12,96	5	7,94
AMEAÇA	5	10,42	5	9,26	6	9,52
ABORDAGEM COM EXCESSO	4	8,33	4	7,41	5	7,94
ABUSO (invasão de domicílio)	4	8,33	6	11,11	4	6,35
HOMICÍDIO	4	8,33	5	9,26	7	11,11
TENTATIVA DE HOMICÍDIO	2	4,17	2	3,70	2	3,17
ABUSO (prisão)	1	2,08	1	1,85	1	1,59
TOTAL	48	100,00	54	100,00	63	100,00

Gráfico correspondente à tabela acima



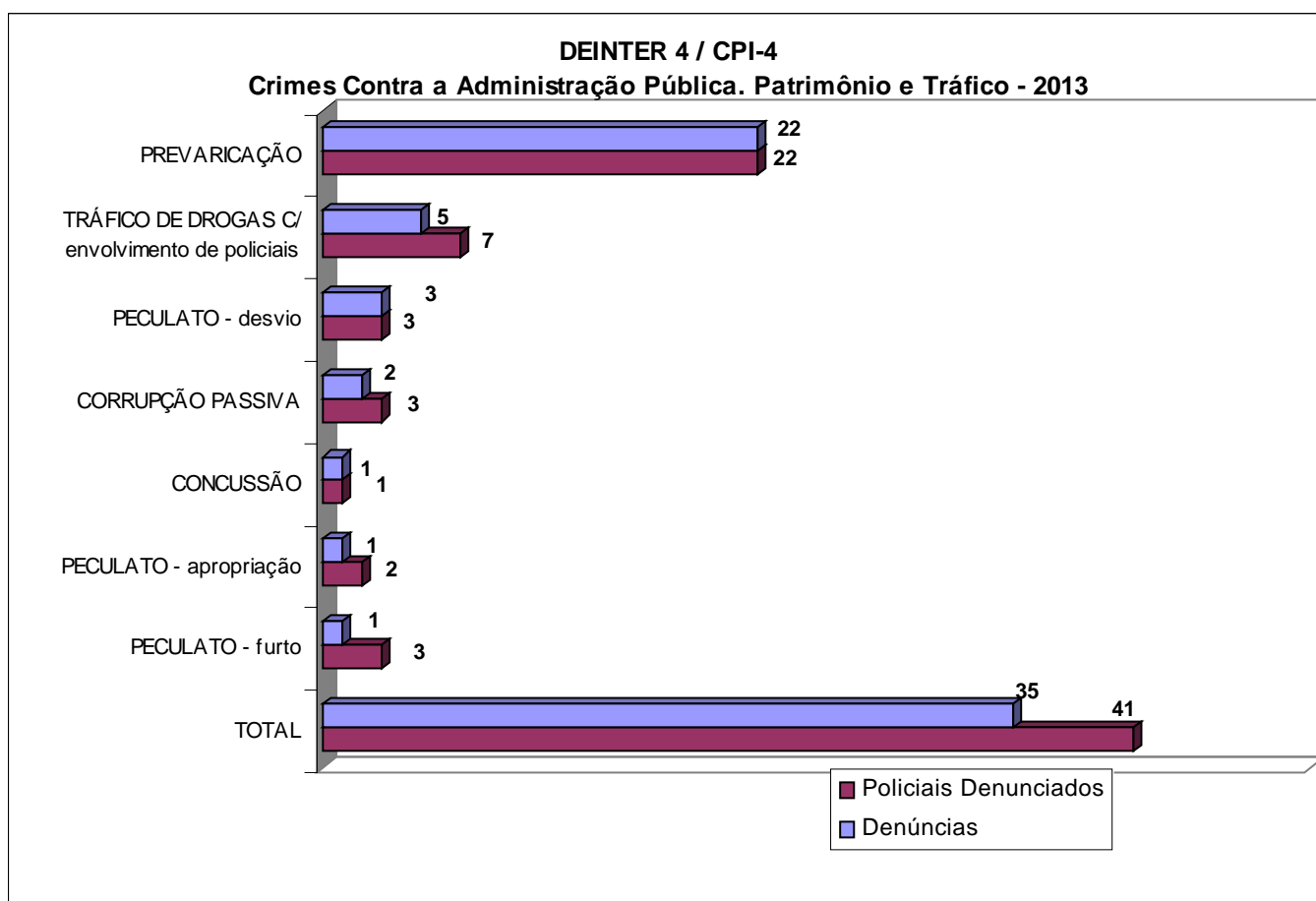
DENÚNCIAS DE CRIMES CONTRA A ADMINISTRAÇÃO PÚBLICA PATRIMÔNIO E TRÁFICO

DEINTER - 4 - Departamento de Polícia Judiciária de São Paulo Interior - Bauru

CPI - 4 - Comando de Policiamento do Interior - Bauru

DEINTER 4 / CPI-4				
Crimes Contra a Administração Pública, Patrimônio e Tráfico - 2013				
NATUREZAS	Denúncias	%	Policiais Denunciados	%
PREVARICAÇÃO	22	62,86	22	53,66
TRÁFICO DE DROGAS C/ envolvimento de policiais	5	14,29	7	17,07
PECULATO - desvio	3	8,57	3	7,32
CORRUPÇÃO PASSIVA	2	5,71	3	7,32
CONCUSSÃO	1	2,86	1	2,44
PECULATO - apropriação	1	2,86	2	4,88
PECULATO - furto	1	2,86	3	7,32
TOTAL	35	100,00	41	100,00

Gráfico correspondente à tabela acima



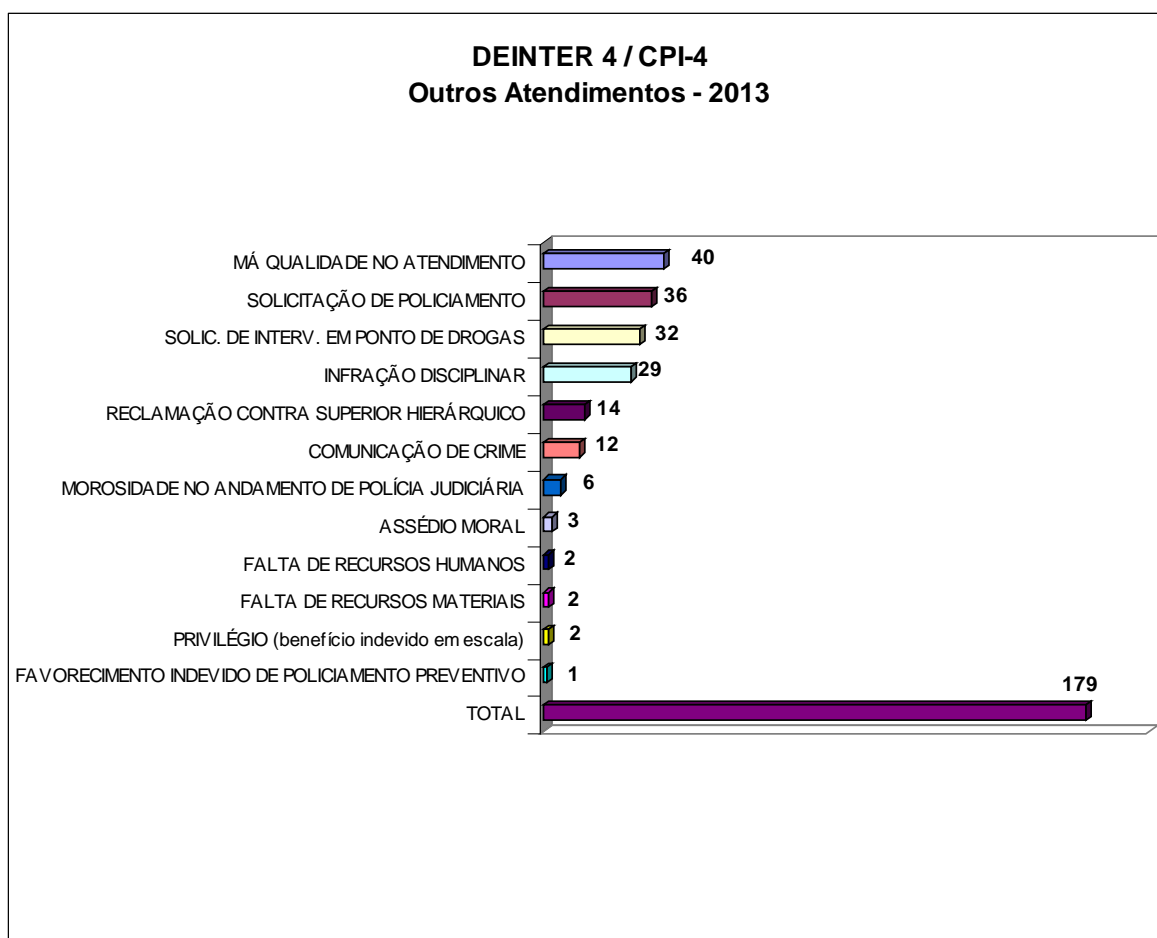
OUTROS ATENDIMENTOS

DEINTER - 4 - Departamento de Polícia Judiciária de São Paulo Interior - Bauru

CPI - 4 - Comando de Policiamento do Interior - Bauru

DEINTER 4 / CPI-4 Outros Atendimentos - 2013		
NATUREZAS	Denúncias	%
MÁ QUALIDADE NO ATENDIMENTO	40	22,35
SOLICITAÇÃO DE POLICIAMENTO	36	20,11
SOLIC. DE INTERV. EM PONTO DE DROGAS	32	17,88
INFRAÇÃO DISCIPLINAR	29	16,20
RECLAMAÇÃO CONTRA SUPERIOR HIERÁRQUICO	14	7,82
COMUNICAÇÃO DE CRIME	12	6,70
MOROSIDADE NO ANDAMENTO DE POLÍCIA JUDICIÁRIA	6	3,35
ASSÉDIO MORAL	3	1,68
FALTA DE RECURSOS HUMANOS	2	1,12
FALTA DE RECURSOS MATERIAIS	2	1,12
PRIVILÉGIO (benefício indevido em escala)	2	1,12
FAVORECIMENTO INDEVIDO DE POLICIAMENTO PREVENTIVO	1	0,56
TOTAL	179	100,00

Gráfico correspondente à tabela acima



COMPARATIVO DAS DENÚNCIAS RECEBIDAS NA OUVIDORIA DA POLÍCIA
Polícia Civil - DEINTER-4 Bauru CPI-4 - Polícia Militar
Departamento de Polícia Judiciária de São Paulo Interior - 4 x Comando de Policiamento do Interior - 4
ANUAL 2013

Naturezas	PC	PM	PM/PC	TOTAL	%TOTAL
MÁ QUALIDADE NO ATENDIMENTO	12	27	1	40	15,27
SOLICITAÇÃO DE POLICIAMENTO	0	36	0	36	13,74
SOLIC. DE INTERV. EM PONTO DE DROGAS	29	3	0	32	12,21
INFRAÇÃO DISCIPLINAR	3	26	0	29	11,07
PREVARICAÇÃO	11	11	0	22	8,40
RECLAMAÇÃO CONTRA SUPERIOR HIERÁRQUICO	1	13	0	14	5,34
ABUSO DE AUTORIDADE (outros)	3	10	0	13	4,96
COMUNICAÇÃO DE CRIME	8	4	0	12	4,58
ABUSO DE AUTORIDADE (agressão)	4	6	0	10	3,82
MOROSIDADE NO ANDAMENTO DE POLÍCIA JUDICIÁRIA	5	1	0	6	2,29
ABUSO (constrangimento ilegal)	2	3	0	5	1,91
AMEAÇA	2	3	0	5	1,91
TRÁFICO DE DROGAS C/ envolvimento de policiais	2	3	0	5	1,91
ABORDAGEM COM EXCESSO	0	4	0	4	1,53
HOMICÍDIO	1	3	0	4	1,53
ABUSO (invasão de domicílio)	0	3	0	3	1,15
ASSÉDIO MORAL	0	3	0	3	1,15
PECULATO - desvio	2	1	0	3	1,15
CORRUPÇÃO PASSIVA	2	0	0	2	0,76
FALTA DE RECURSOS HUMANOS	0	2	0	2	0,76
FALTA DE RECURSOS MATERIAIS	2	0	0	2	0,76
PRIVILÉGIO (benefício indevido em escala)	0	2	0	2	0,76
TENTATIVA DE HOMICÍDIO	2	0	0	2	0,76
ABUSO (prisão)	1	0	0	1	0,38
ABUSO DE AUTORIDADE	0	1	0	1	0,38
CONCUSSÃO	0	1	0	1	0,38
FAVORECIMENTO INDEVIDO DE POLICIAMENTO PREVENTIVO	0	1	0	1	0,38
PECULATO - apropriação	1	0	0	1	0,38
PECULATO - furto	0	1	0	1	0,38
TOTAL	93	168	1	262	100,00

INTERIOR

APRESENTAÇÃO DE DADOS REFERENTES AOS DEPARTAMENTOS:

DEINTER - 5 - São José do Rio Preto

**Departamento de Polícia Judiciária de São Paulo -
Interior- 5**

E

CPI - 5 - São José do Rio Preto

Comando de Policiamento do Interior - 5

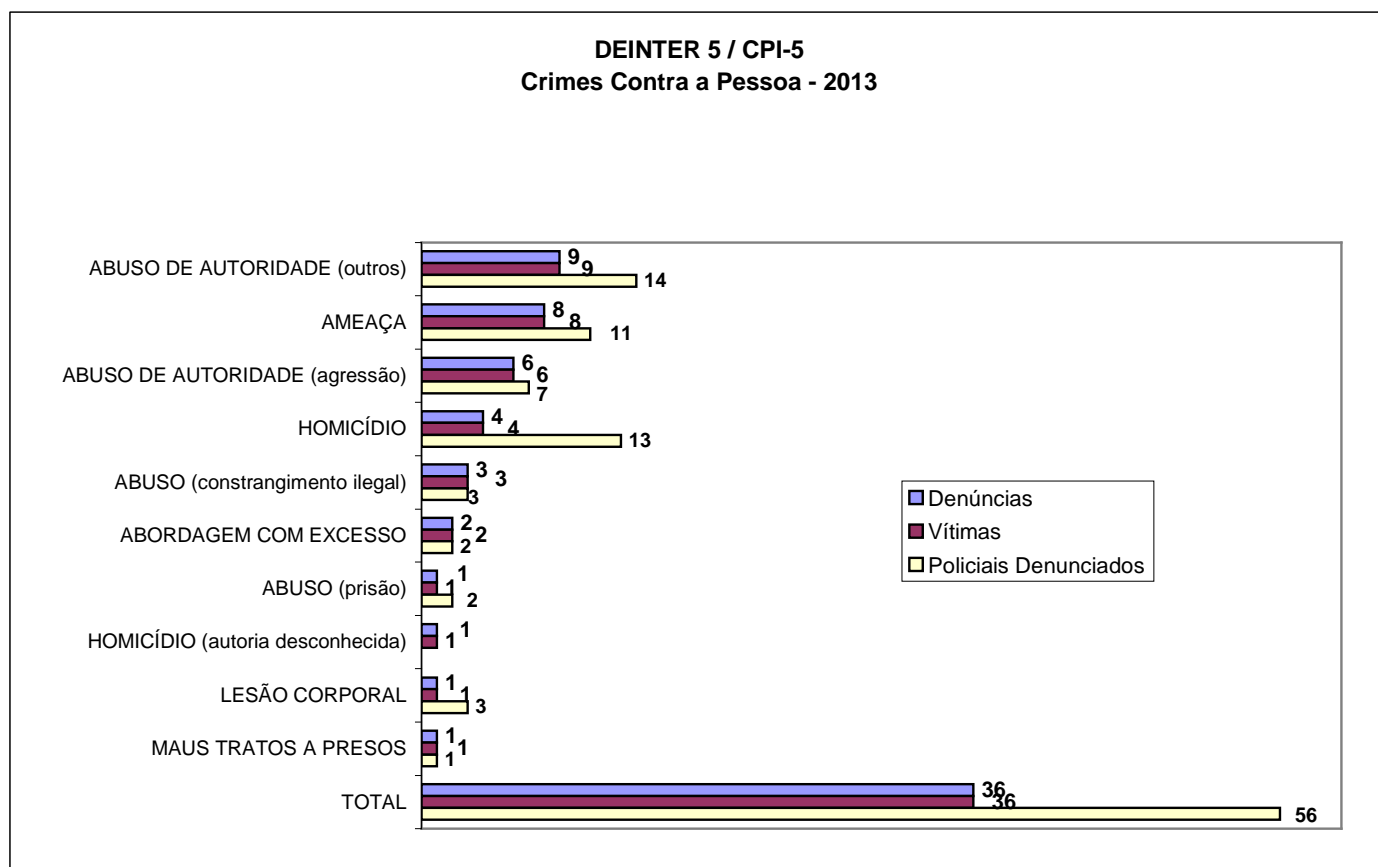
DENÚNCIAS DE CRIMES CONTRA A PESSOA

DEINTER-5 - Departamento de Polícia Judiciária de São Paulo - Interior - São José do Rio Preto

CPI -5 - Comando de Policiamento do Interior - São José do Rio Preto

DEINTER 5 / CPI-5 Crimes Contra a Pessoa - 2013						
NATUREZAS	Denúncias	%	Vítimas	%	Policiais Denunciados	%
ABUSO DE AUTORIDADE (outros)	9	25,00	9	25,00	14	25,00
AMEAÇA	8	22,22	8	22,22	11	19,64
ABUSO DE AUTORIDADE (agressão)	6	16,67	6	16,67	7	12,50
HOMICÍDIO	4	11,11	4	11,11	13	23,21
ABUSO (constrangimento ilegal)	3	8,33	3	8,33	3	5,36
ABORDAGEM COM EXCESSO	2	5,56	2	5,56	2	3,57
ABUSO (prisão)	1	2,78	1	2,78	2	3,57
HOMICÍDIO (autoria desconhecida)	1	2,78	1	2,78		
LESÃO CORPORAL	1	2,78	1	2,78	3	5,36
MAUS TRATOS A PRESOS	1	2,78	1	2,78	1	1,79
TOTAL	36	100,00	36	100,00	56	100,00

Gráfico Correspondente à tabela acima



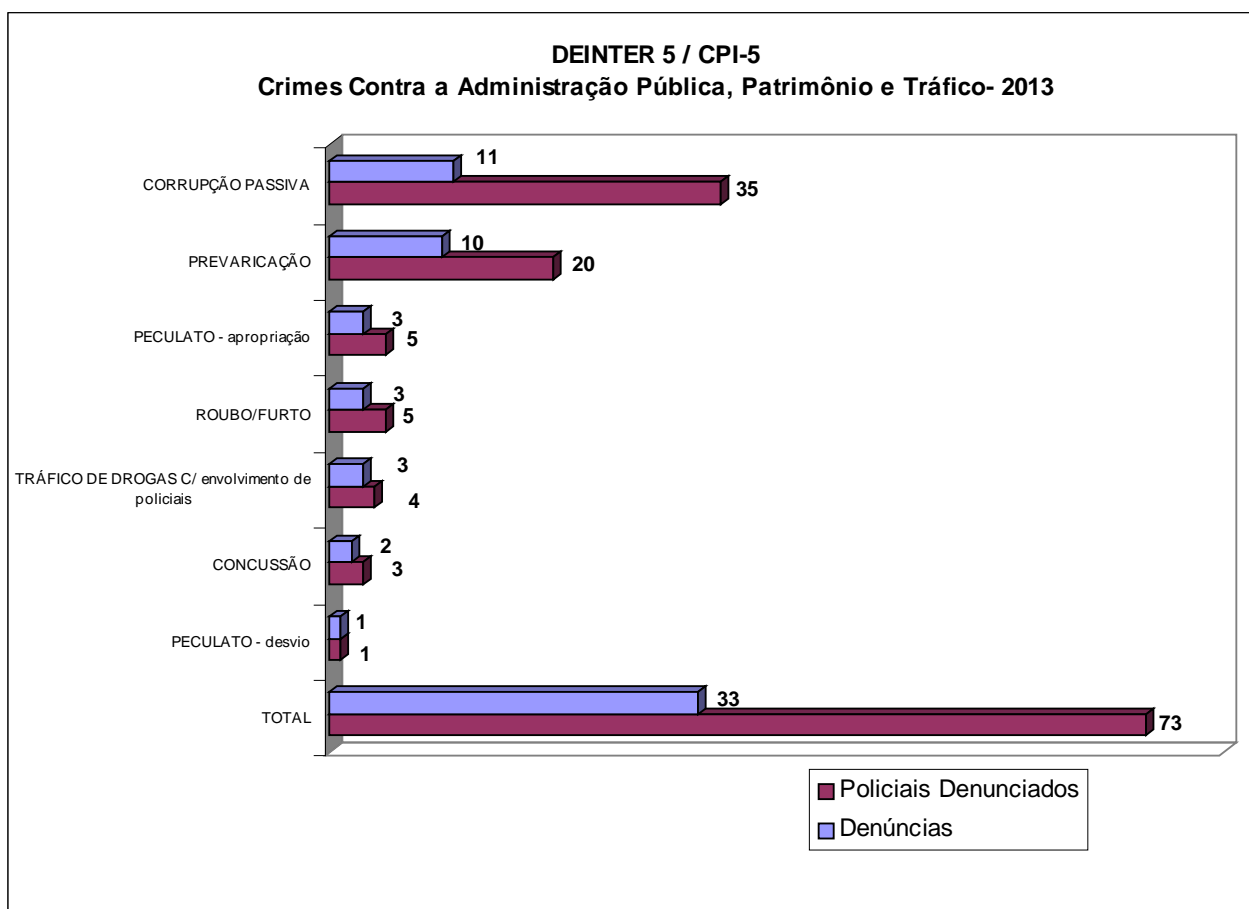
DENÚNCIAS DE CRIMES CONTRA A ADMINISTRAÇÃO PÚBLICA PATRIMÔNIO E TRÁFICO

DEINTER - 5 - Departamento de Polícia Judiciária de São Paulo Interior - São José do Rio Preto

CPI - 5 - Comando de Policiamento do Interior São José do Rio Preto

DEINTER 5 / CPI-5				
Crimes Contra a Administração Pública, Patrimônio e Tráfico - 2013				
NATUREZAS	Denúncias	%	Policiais Denunciados	%
CORRUPÇÃO PASSIVA	11	33,33	35	47,95
PREVARICAÇÃO	10	30,30	20	27,40
PECULATO - apropriação	3	9,09	5	6,85
ROUBO/FURTO	3	9,09	5	6,85
TRÁFICO DE DROGAS C/ envolvimento de policiais	3	9,09	4	5,48
CONCUSSÃO	2	6,06	3	4,11
PECULATO - desvio	1	3,03	1	1,37
TOTAL	33	100,00	73	100,00

Gráfico referente à tabela acima



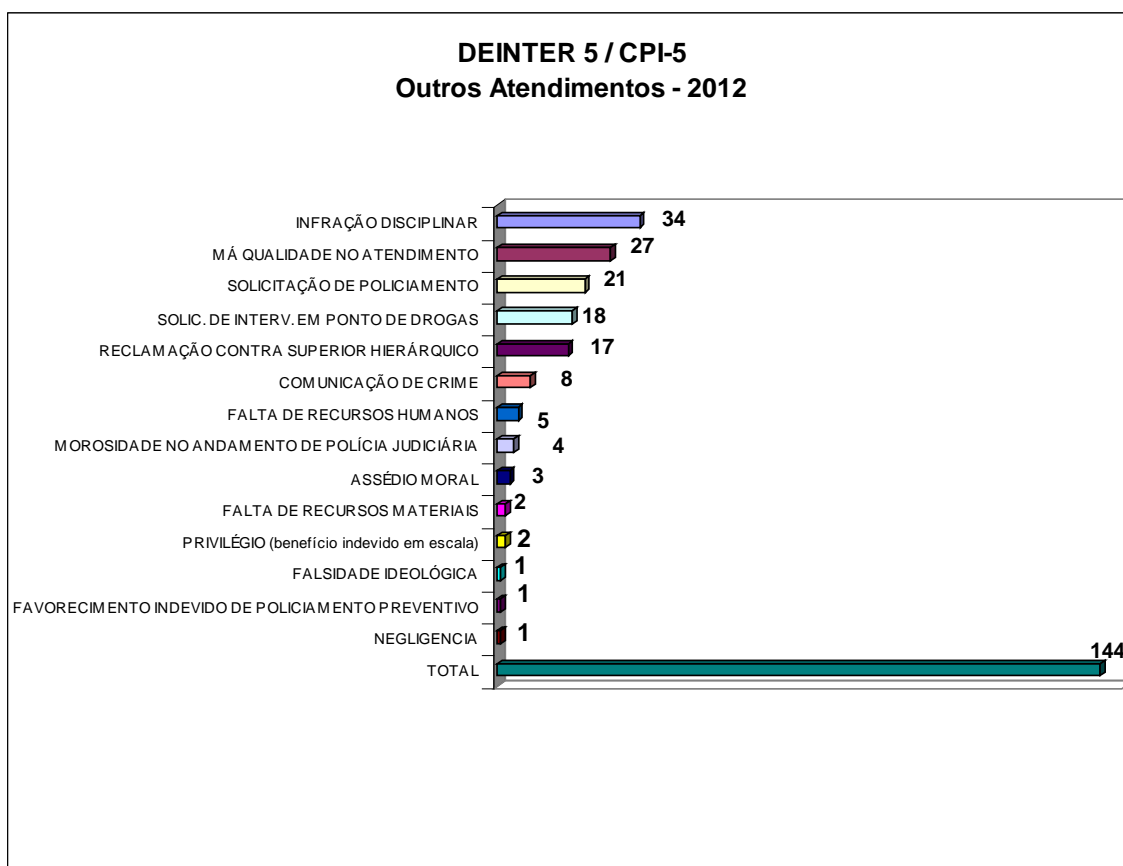
OUTROS ATENDIMENTOS

DEINTER - 5 - Departamento de Polícia Judiciária de São Paulo Interior - São José do Rio Preto

CPI - 5 - Comando de Policiamento do Interior - São José do Rio Preto

DEINTER 5 / CPI-5		
Outros Atendimentos - 2013		
NATUREZAS	Denúncias	%
INFRAÇÃO DISCIPLINAR	34	23,61
MÁ QUALIDADE NO ATENDIMENTO	27	18,75
SOLICITAÇÃO DE POLICIAMENTO	21	14,58
SOLIC. DE INTERV. EM PONTO DE DROGAS	18	12,50
RECLAMAÇÃO CONTRA SUPERIOR HIERÁRQUICO	17	11,81
COMUNICAÇÃO DE CRIME	8	5,56
FALTA DE RECURSOS HUMANOS	5	3,47
MOROSIDADE NO ANDAMENTO DE POLÍCIA JUDICIÁRIA	4	2,78
ASSÉDIO MORAL	3	2,08
FALTA DE RECURSOS MATERIAIS	2	1,39
PRIVILÉGIO (benefício indevido em escala)	2	1,39
FALSIDADE IDEOLÓGICA	1	0,69
FAVORECIMENTO INDEVIDO DE POLICIAMENTO PREVENTIVO	1	0,69
NEGLIGENCIA	1	0,69
TOTAL	144	100,00

Gráfico referente à tabela acima



COMPARATIVO DAS DENÚNCIAS RECEBIDAS NA OUVIDORIA DA POLÍCIA
Polícia Civil - DEINTER- 5 São José do Rio Preto - CPI-5 - Polícia Militar
Departamento de Polícia Judiciária de São Paulo Interior - 5 x Comando de Policiamento do Interior - 5
ANUAL 2013

Naturezas	PC	PM	PM/PC	TOTAL	%TOTAL
INFRAÇÃO DISCIPLINAR	9	25	0	34	16,04
MÁ QUALIDADE NO ATENDIMENTO	7	19	1	27	12,74
SOLICITAÇÃO DE POLICIAMENTO	0	21	0	21	9,91
SOLIC. DE INTERV. EM PONTO DE DROGAS	17	1	0	18	8,49
RECLAMAÇÃO CONTRA SUPERIOR HIERÁRQUICO	0	17	0	17	8,02
CORRUPÇÃO PASSIVA	1	10	0	11	5,19
PREVARICAÇÃO	5	4	1	10	4,72
ABUSO DE AUTORIDADE (outros)	3	5	1	9	4,25
AMEAÇA	2	6	0	8	3,77
COMUNICAÇÃO DE CRIME	7	1	0	8	3,77
ABUSO DE AUTORIDADE (agressão)	1	5	0	6	2,83
FALTA DE RECURSOS HUMANOS	3	2	0	5	2,36
HOMICÍDIO	0	4	0	4	1,89
MOROSIDADE NO ANDAMENTO DE POLÍCIA JUDICIÁRIA	3	1	0	4	1,89
ABUSO (constrangimento ilegal)	1	2	0	3	1,42
ASSÉDIO MORAL	0	3	0	3	1,42
PECULATO - apropriação	0	3	0	3	1,42
ROUBO/FURTO	0	3	0	3	1,42
TRÁFICO DE DROGAS C/ envolvimento de policiais	1	2	0	3	1,42
ABORDAGEM COM EXCESSO	1	1	0	2	0,94
CONCUSSÃO	0	2	0	2	0,94
FALTA DE RECURSOS MATERIAIS	0	2	0	2	0,94
PRIVILÉGIO (benefício indevido em escala)	0	2	0	2	0,94
ABUSO (prisão)	0	1	0	1	0,47
FALSIDADE IDEOLÓGICA	1	0	0	1	0,47
FAVORECIMENTO INDEVIDO DE POLICIAMENTO PREVENTIVO	0	1	0	1	0,47
LESÃO CORPORAL	0	1	0	1	0,47
MAUS TRATOS A PRESOS	1	0	0	1	0,47
NEGLIGENCIA	0	1	0	1	0,47
PECULATO - desvio	0	1	0	1	0,47
TOTAL	63	146	3	212	100,00
HOMICÍDIO (autoria desconhecida)				1	

LITORAL

APRESENTAÇÃO DE DADOS REFERENTES AOS DEPARTAMENTOS:

DEINTER - 6 - Santos

**Departamento de Polícia Judiciária de São Paulo –
Interior - 6**

E

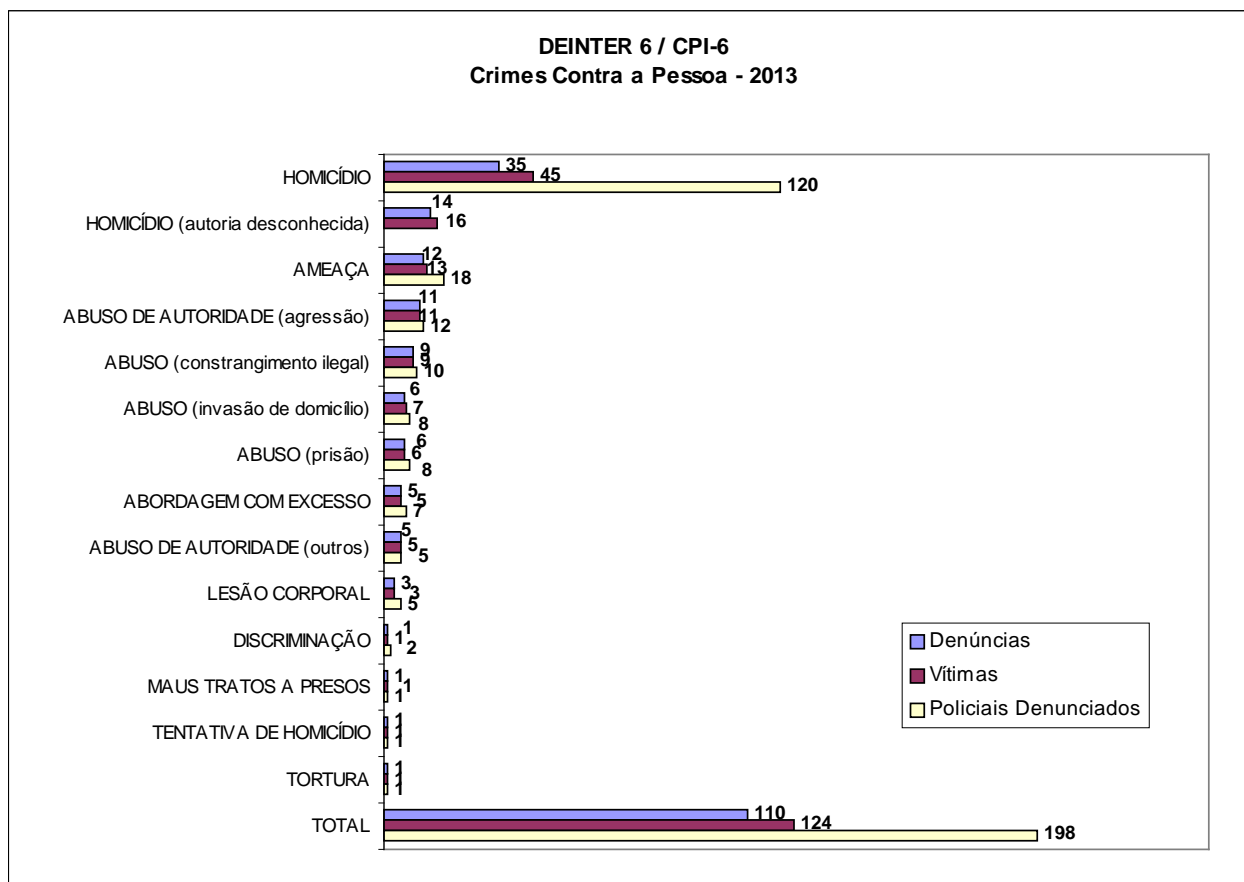
CPI - 6 - Santos

Comando de Policiamento do Interior - 6

DENÚNCIAS DE CRIMES CONTRA A PESSOA
DEINTER - 6 - Departamento de Polícia Judiciária de São Paulo - Interior - Santos
CPI - 6 - Comando de Policiamento do Interior - Santos

DEINTER 6 / CPI-6 Crimes Contra a Pessoa - 2013						
NATUREZAS	Denúncias	%	Vítimas	%	Policiais Denunciados	%
HOMICÍDIO	35	31,82	45	36,29	120	60,61
HOMICÍDIO (autoria desconhecida)	14	12,73	16	12,90		
AMEAÇA	12	10,91	13	10,48	18	9,09
ABUSO DE AUTORIDADE (agressão)	11	10,00	11	8,87	12	6,06
ABUSO (constrangimento ilegal)	9	8,18	9	7,26	10	5,05
ABUSO (invasão de domicílio)	6	5,45	7	5,65	8	4,04
ABUSO (prisão)	6	5,45	6	4,84	8	4,04
ABORDAGEM COM EXCESSO	5	4,55	5	4,03	7	3,54
ABUSO DE AUTORIDADE (outros)	5	4,55	5	4,03	5	2,53
LESÃO CORPORAL	3	2,73	3	2,42	5	2,53
DISCRIMINAÇÃO	1	0,91	1	0,81	2	1,01
MAUS TRATOS A PRESOS	1	0,91	1	0,81	1	0,51
TENTATIVA DE HOMICÍDIO	1	0,91	1	0,81	1	0,51
TORTURA	1	0,91	1	0,81	1	0,51
TOTAL	110	100,00	124	100,00	198	100,00

Gráfico referente à tabela acima



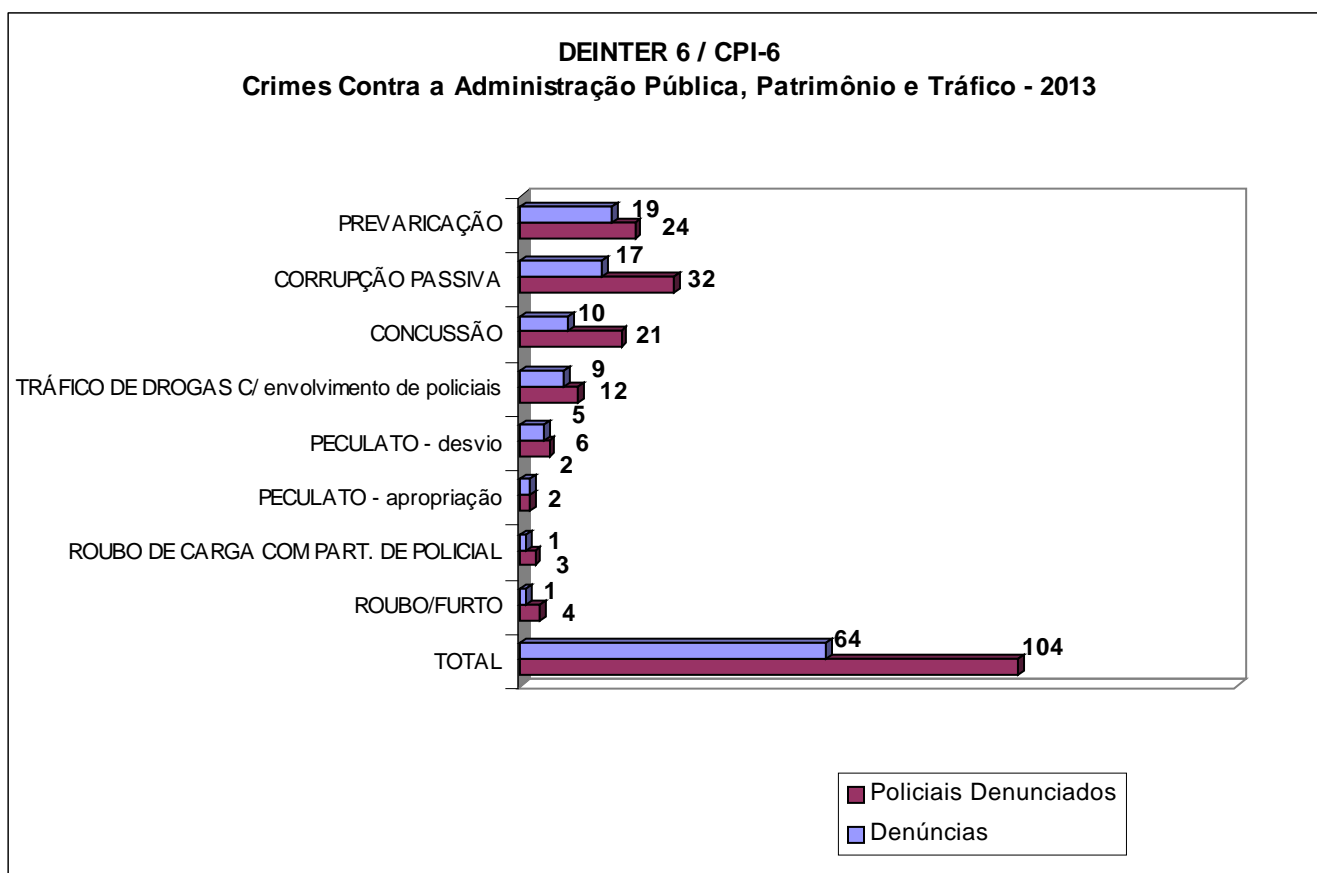
**DENÚNCIAS DE CRIMES CONTRA A ADMINISTRAÇÃO PÚBLICA
PATRIMÔNIO E TRÁFICO**

DEINTER - 6 - Departamento de Polícia Judiciária de São Paulo Interior - Santos

CPI - 6 - Comando de Policiamento do Interior - Santos

DEINTER 6 / CPI-6				
Crimes Contra a Administração Pública, Patrimônio e Tráfico - 2013				
NATUREZAS	Denúncias	%	Policiais Denunciados	%
PREVARICAÇÃO	19	29,69	24	23,08
CORRUPÇÃO PASSIVA	17	26,56	32	30,77
CONCUSSÃO	10	15,63	21	20,19
TRÁFICO DE DROGAS C/ envolvimento de policiais	9	14,06	12	11,54
PECULATO - desvio	5	7,81	6	5,77
PECULATO - apropriação	2	3,13	2	1,92
ROUBO DE CARGA COM PART. DE POLICIAL	1	1,56	3	2,88
ROUBO/FURTO	1	1,56	4	3,85
TOTAL	64	100,00	104	100,00

Gráfico referente à tabela acima



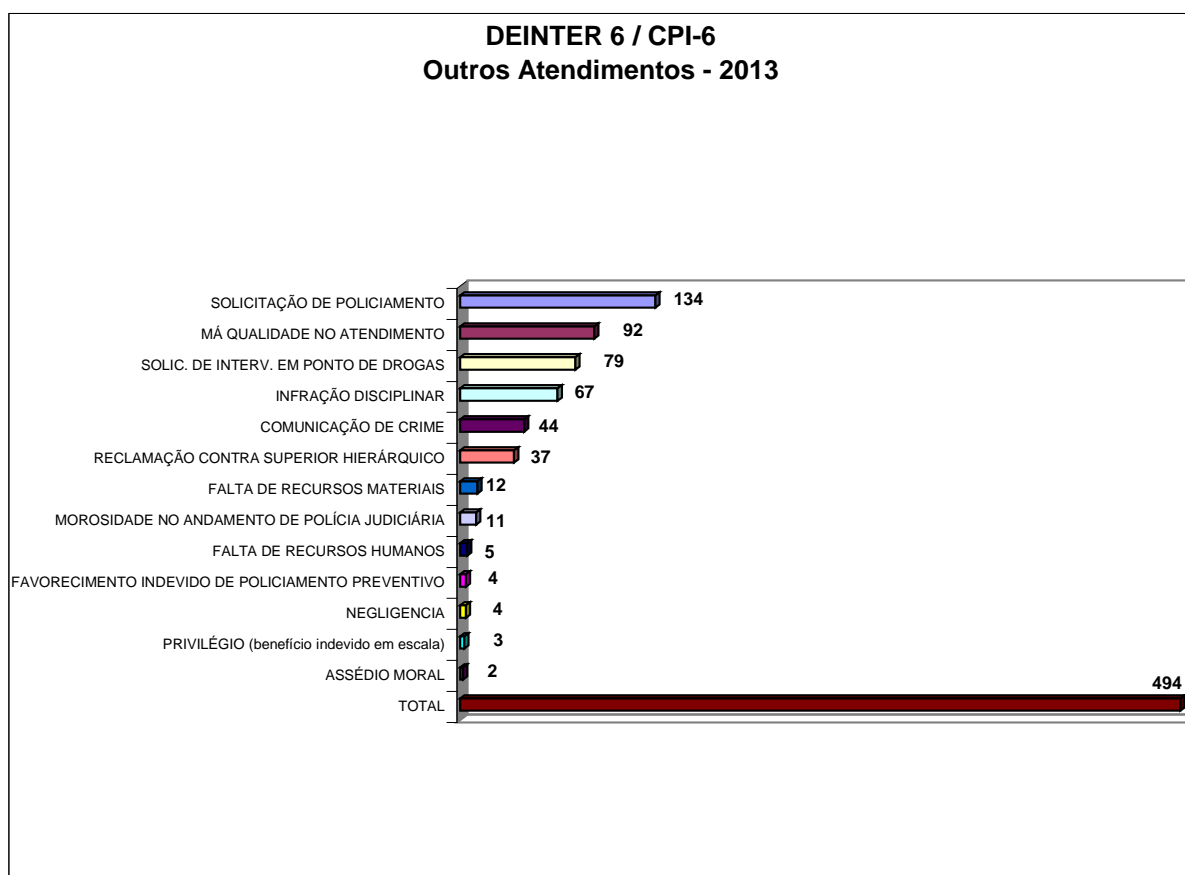
OUTROS ATENDIMENTOS

DEINTER - 6 - Departamento de Polícia Judiciária de São Paulo Interior - Santos

CPI - 6 - Comando de Policiamento do Interior - Santos

DEINTER 6 / CPI-6		
Outros Atendimentos - 2013		
NATUREZAS	Denúncias	%
SOLICITAÇÃO DE POLICIAMENTO	134	27,13
MÁ QUALIDADE NO ATENDIMENTO	92	18,62
SOLIC. DE INTERV. EM PONTO DE DROGAS	79	15,99
INFRAÇÃO DISCIPLINAR	67	13,56
COMUNICAÇÃO DE CRIME	44	8,91
RECLAMAÇÃO CONTRA SUPERIOR HIERÁRQUICO	37	7,49
FALTA DE RECURSOS MATERIAIS	12	2,43
MOROSIDADE NO ANDAMENTO DE POLÍCIA JUDICIÁRIA	11	2,23
FALTA DE RECURSOS HUMANOS	5	1,01
FAVORECIMENTO INDEVIDO DE POLICIAMENTO PREVENTIVO	4	0,81
NEGLIGENCIA	4	0,81
PRIVILÉGIO (benefício indevido em escala)	3	0,61
ASSÉDIO MORAL	2	0,40
TOTAL	494	100,00

Gráfico referente à tabela acima



COMPARATIVO DAS DENÚNCIAS RECEBIDAS NA OUVIDORIA DA POLÍCIA
Polícia Civil - DEINTER - 6 Santos CPI-6 - Polícia Militar
Departamento de Polícia Judiciária de São Paulo Interior - 6 x Comando de Policiamento do Interior - 6
ANUAL 2013

Naturezas	PC	PM	PM/PC	TOTAL	%TOTAL
SOLICITAÇÃO DE POLICIAMENTO	1	133	0	134	20,49
MÁ QUALIDADE NO ATENDIMENTO	27	63	2	92	14,07
SOLIC. DE INTERV. EM PONTO DE DROGAS	70	9	0	79	12,08
INFRAÇÃO DISCIPLINAR	15	52	0	67	10,24
COMUNICAÇÃO DE CRIME	31	11	2	44	6,73
RECLAMAÇÃO CONTRA SUPERIOR HIERÁRQUICO	0	37	0	37	5,66
HOMICÍDIO	2	33	0	35	5,35
PREVARICAÇÃO	7	12	0	19	2,91
CORRUPÇÃO PASSIVA	8	7	2	17	2,60
AMEAÇA	3	7	2	12	1,83
FALTA DE RECURSOS MATERIAIS	3	9	0	12	1,83
ABUSO DE AUTORIDADE (agressão)	4	7	0	11	1,68
MOROSIDADE NO ANDAMENTO DE POLÍCIA JUDICIÁRIA	11	0	0	11	1,68
CONCUSSÃO	3	5	2	10	1,53
ABUSO (constrangimento ilegal)	3	6	0	9	1,38
TRÁFICO DE DROGAS C/ envolvimento de policiais	5	4	0	9	1,38
ABUSO (invasão de domicílio)	4	2	0	6	0,92
ABUSO (prisão)	1	5	0	6	0,92
ABORDAGEM COM EXCESSO	0	5	0	5	0,76
ABUSO DE AUTORIDADE (outros)	2	3	0	5	0,76
FALTA DE RECURSOS HUMANOS	1	4	0	5	0,76
PECULATO - desvio	1	4	0	5	0,76
FAVORECIMENTO INDEVIDO DE POLICIAMENTO PREVENTIVO	1	3	0	4	0,61
NEGLIGENCIA	3	0	1	4	0,61
LESÃO CORPORAL	0	2	1	3	0,46
PRIVILÉGIO (benefício indevido em escala)	0	3	0	3	0,46
ASSÉDIO MORAL	0	2	0	2	0,31
PECULATO - apropriação	1	1	0	2	0,31
DISCRIMINAÇÃO	0	1	0	1	0,15
MAUS TRATOS A PRESOS	1	0	0	1	0,15
ROUBO DE CARGA COM PART. DE POLICIAL	0	1	0	1	0,15
ROUBO/FURTO	0	1	0	1	0,15
TENTATIVA DE HOMICÍDIO	0	1	0	1	0,15
TORTURA	0	1	0	1	0,15
TOTAL	208	434	12	654	100,00
HOMICÍDIO - (autoria desconhecida)				14	

INTERIOR

APRESENTAÇÃO DE DADOS REFERENTES AOS DEPARTAMENTOS:

DEINTER - 7 - Sorocaba

**Departamento de Polícia Judiciária de São Paulo - Interior
7**

E

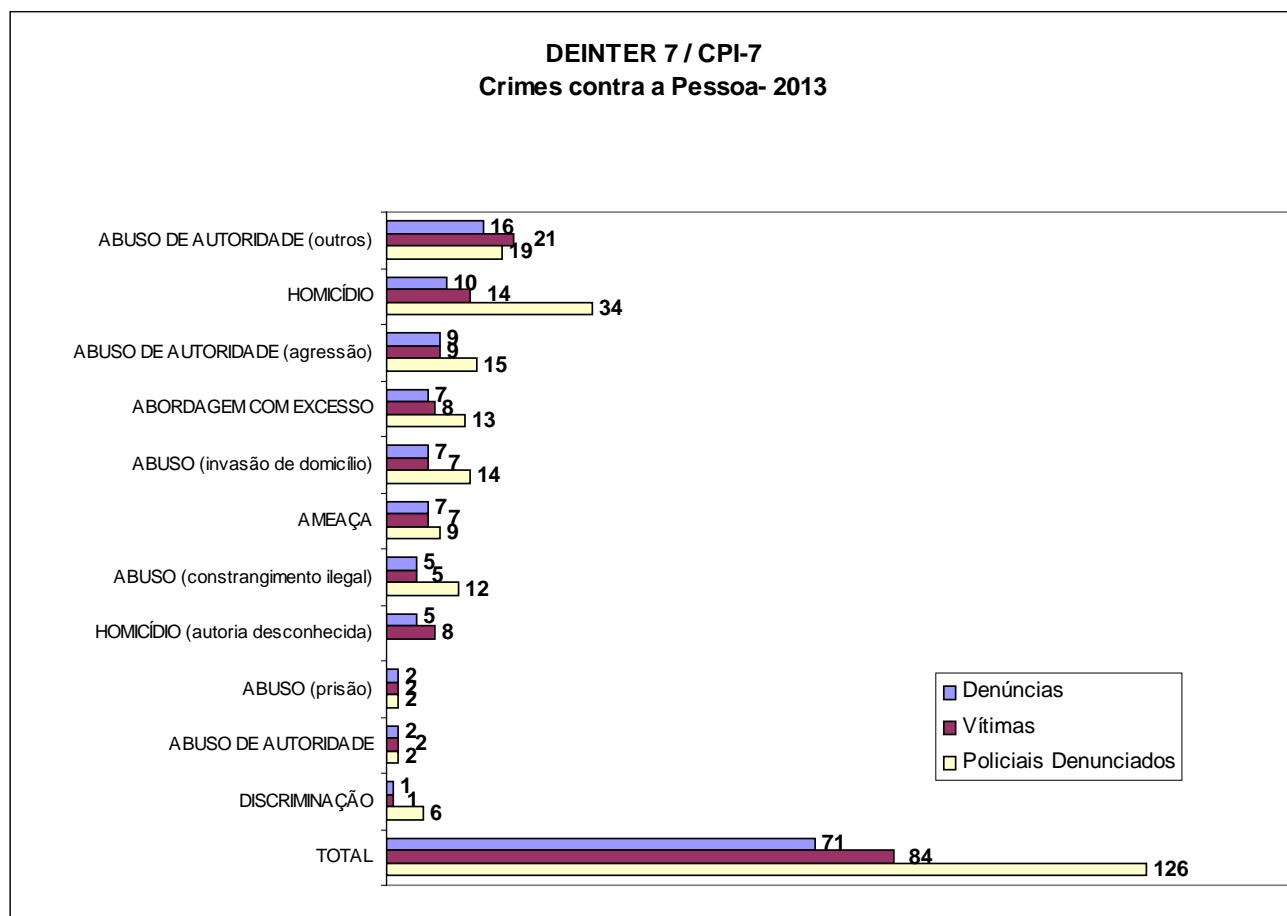
CPI - 7- Sorocaba

Comando de Policiamento do Interior - 7

DENÚNCIAS DE CRIMES CONTRA A PESSOA
DEINTER-7 - Departamento de Polícia Judiciária de São Paulo - Interior - Sorocaba
CPI -7 - Comando de Policiamento do Interior - Sorocaba

DEINTER 7 / CPI-7 Crimes Contra a Pessoa - 2013						
NATUREZAS	Denúncias	%	Vítimas	%	Policiais Denunciados	%
ABUSO DE AUTORIDADE (outros)	16	22,54	21	25,00	19	15,08
HOMICÍDIO	10	14,08	14	16,67	34	26,98
ABUSO DE AUTORIDADE (agressão)	9	12,68	9	10,71	15	11,90
ABORDAGEM COM EXCESSO	7	9,86	8	9,52	13	10,32
ABUSO (invasão de domicílio)	7	9,86	7	8,33	14	11,11
AMEAÇA	7	9,86	7	8,33	9	7,14
ABUSO (constrangimento ilegal)	5	7,04	5	5,95	12	9,52
HOMICÍDIO (autoria desconhecida)	5	7,04	8	9,52		
ABUSO (prisão)	2	2,82	2	2,38	2	1,59
ABUSO DE AUTORIDADE	2	2,82	2	2,38	2	1,59
DISCRIMINAÇÃO	1	1,41	1	1,19	6	4,76
TOTAL	71	100,00	84	100,00	126	100,00

Gráfico referente à tabela acima



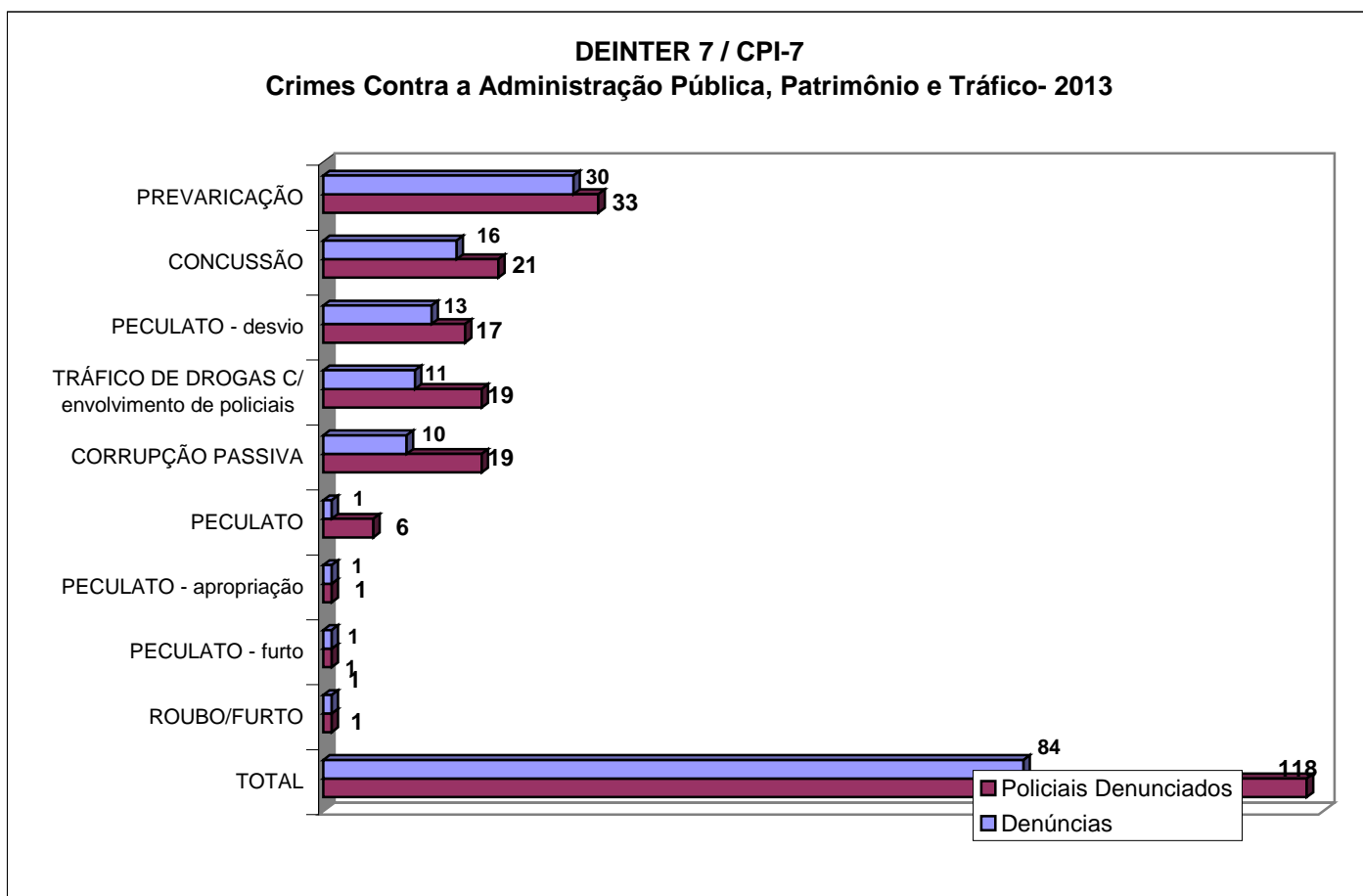
**DENÚNCIAS DE CRIMES CONTRA A ADMINISTRAÇÃO PÚBLICA
PATRIMÔNIO E TRÁFICO**

DEINTER - 7 - Departamento de Polícia Judiciária de São Paulo Interior - Sorocaba

CPI - 7 - Comando de Policiamento do Interior – Sorocaba

DEINTER 7 / CPI-7				
Crimes Contra a Administração Pública, Patrimônio e Tráfico - 2013				
NATUREZAS	Denúncias	%	Policiais Denunciados	%
PREVARICAÇÃO	30	35,71	33	27,97
CONCUSSÃO	16	19,05	21	17,80
PECULATO - desvio	13	15,48	17	14,41
TRÁFICO DE DROGAS C/ envolvimento de policiais	11	13,10	19	16,10
CORRUPÇÃO PASSIVA	10	11,90	19	16,10
PECULATO	1	1,19	6	5,08
PECULATO - apropriação	1	1,19	1	0,85
PECULATO - furto	1	1,19	1	0,85
ROUBO/FURTO	1	1,19	1	0,85
TOTAL	84	100,00	118	100,00

Gráfico referente à tabela acima



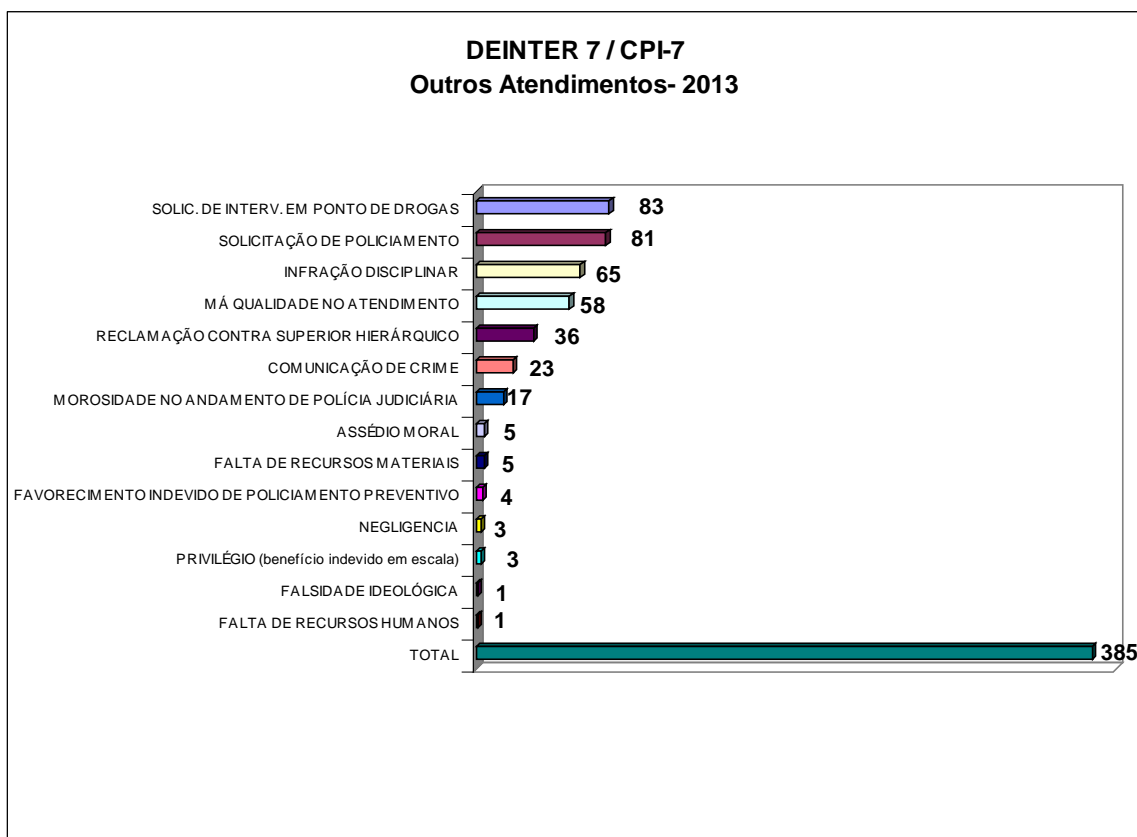
OUTROS ATENDIMENTOS

DEINTER - 7 - Departamento de Polícia Judiciária de São Paulo Interior - Sorocaba

CPI - 7 - Comando de Policiamento do Interior – Sorocaba

DEINTER 7 / CPI-7		
Outros Atendimentos - 2013		
NATUREZAS	Denúncias	%
SOLIC. DE INTERV. EM PONTO DE DROGAS	83	21,56
SOLICITAÇÃO DE POLICIAMENTO	81	21,04
INFRAÇÃO DISCIPLINAR	65	16,88
MÁ QUALIDADE NO ATENDIMENTO	58	15,06
RECLAMAÇÃO CONTRA SUPERIOR HIERÁRQUICO	36	9,35
COMUNICAÇÃO DE CRIME	23	5,97
MOROSIDADE NO ANDAMENTO DE POLÍCIA JUDICIÁRIA	17	4,42
ASSÉDIO MORAL	5	1,30
FALTA DE RECURSOS MATERIAIS	5	1,30
FAVORECIMENTO INDEVIDO DE POLICIAMENTO PREVENTIVO	4	1,04
NEGLIGENCIA	3	0,78
PRIVILÉGIO (benefício indevido em escala)	3	0,78
FALSIDADE IDEOLÓGICA	1	0,26
FALTA DE RECURSOS HUMANOS	1	0,26
TOTAL	385	100,00

Gráfico referente à tabela acima



COMPARATIVO DAS DENÚNCIAS RECEBIDAS NA OUVIDORIA DA POLÍCIA
Polícia Civil - DEINTER - 7 Sorocaba CPI - 7 - Polícia Militar
Departamento de Polícia Judiciária de São Paulo Interior - 7 x Comando de Policiamento do Interior - 7
ANUAL 2013

Naturezas	PC	PM	PM/PC	TOTAL	%TOTAL
SOLIC. DE INTERV. EM PONTO DE DROGAS	77	4	2	83	15,51
SOLICITAÇÃO DE POLICIAMENTO	1	80	0	81	15,14
INFRAÇÃO DISCIPLINAR	21	44	0	65	12,15
MÁ QUALIDADE NO ATENDIMENTO	23	35	0	58	10,84
RECLAMAÇÃO CONTRA SUPERIOR HIERÁRQUICO	2	34	0	36	6,73
PREVARICAÇÃO	21	8	1	30	5,61
COMUNICAÇÃO DE CRIME	16	6	1	23	4,30
MOROSIDADE NO ANDAMENTO DE POLÍCIA JUDICIÁRIA	12	5	0	17	3,18
ABUSO DE AUTORIDADE (outros)	4	12	0	16	2,99
CONCUSSÃO	6	10	0	16	2,99
PECULATO - desvio	3	10	0	13	2,43
TRÁFICO DE DROGAS C/ envolvimento de policiais	8	3	0	11	2,06
CORRUPÇÃO PASSIVA	8	2	0	10	1,87
HOMICÍDIO	1	9	0	10	1,87
ABUSO DE AUTORIDADE (agressão)	1	8	0	9	1,68
ABORDAGEM COM EXCESSO	0	6	1	7	1,31
ABUSO (invasão de domicílio)	3	4	0	7	1,31
AMEAÇA	3	4	0	7	1,31
ABUSO (constrangimento ilegal)	2	2	1	5	0,93
ASSÉDIO MORAL	0	5	0	5	0,93
FALTA DE RECURSOS MATERIAIS	0	5	0	5	0,93
FAVORECIMENTO INDEVIDO DE POLICIAMENTO PREVENTIVO	0	4	0	4	0,75
NEGLIGENCIA	1	1	1	3	0,56
PRIVILÉGIO (benefício indevido em escala)	0	3	0	3	0,56
ABUSO (prisão)	0	2	0	2	0,37
ABUSO DE AUTORIDADE	2	0	0	2	0,37
DISCRIMINAÇÃO	0	1	0	1	0,19
FALSIDADE IDEOLÓGICA	0	1	0	1	0,19
FALTA DE RECURSOS HUMANOS	0	1	0	1	0,19
PECULATO	0	1	0	1	0,19
PECULATO - apropriação	0	1	0	1	0,19
PECULATO - furto	1	0	0	1	0,19
ROUBO/FURTO	1	0	0	1	0,19
TOTAL	217	311	7	535	100,00
HOMICÍDIO (autoria desconhecida)				5	

INTERIOR

APRESENTAÇÃO DE DADOS REFERENTES AOS DEPARTAMENTOS:

DEINTER- 8 - Presidente Prudente

**Departamento de Polícia Judiciária de São Paulo - Interior
8**

E

CPI - 8 - Presidente Prudente

Comando de Policiamento do Interior – 8

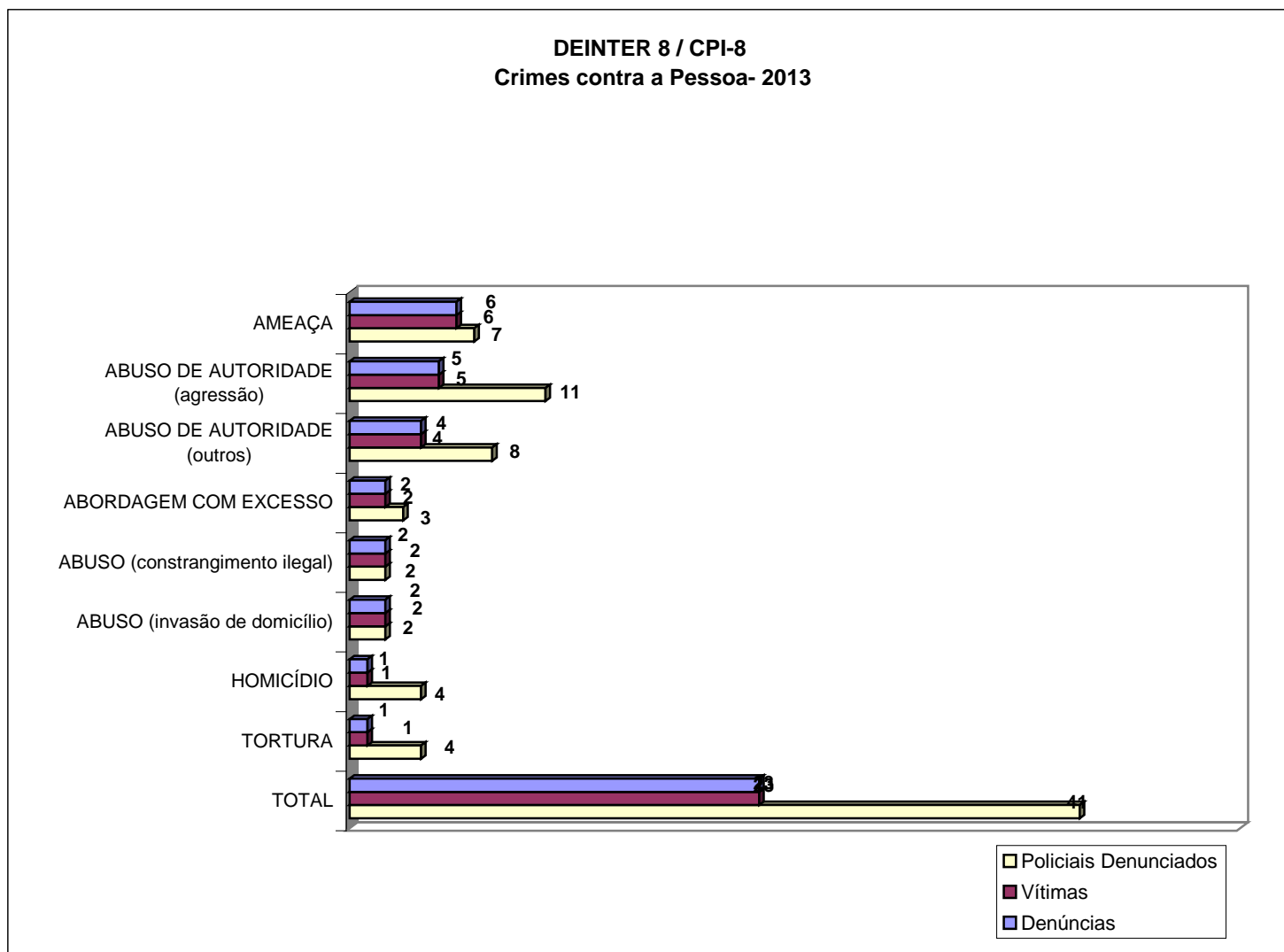
DENÚNCIAS DE CRIMES CONTRA A PESSOA

DEINTER-8 - Departamento de Polícia Judiciária de São Paulo - Interior - Presidente Prudente

CPI -8 - Comando de Policiamento do Interior - Presidente Prudente

DEINTER 8 / CPI-8						
Crimes Contra a Pessoa - 2013						
NATUREZAS	Denúncias	%	Vítimas	%	Policiais Denunciados	%
AMEAÇA	6	26,09	6	26,09	7	17,07
ABUSO DE AUTORIDADE (agressão)	5	21,74	5	21,74	11	26,83
ABUSO DE AUTORIDADE (outros)	4	17,39	4	17,39	8	19,51
ABORDAGEM COM EXCESSO	2	8,70	2	8,70	3	7,32
ABUSO (constrangimento ilegal)	2	8,70	2	8,70	2	4,88
ABUSO (invasão de domicílio)	2	8,70	2	8,70	2	4,88
HOMICÍDIO	1	4,35	1	4,35	4	9,76
TORTURA	1	4,35	1	4,35	4	9,76
TOTAL	23	100,00	23	100,00	41	100,00

Gráfico referente à tabela acima

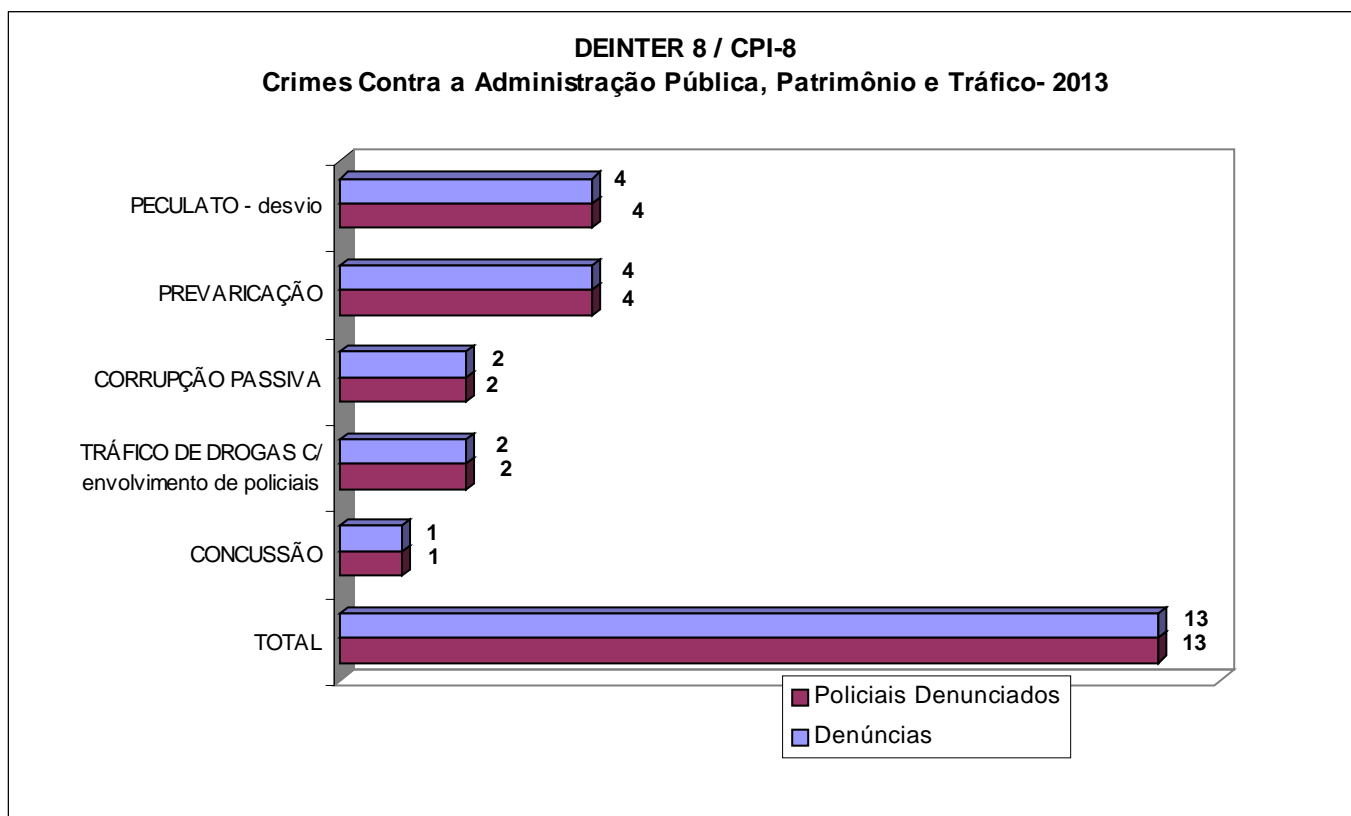


**DENÚNCIAS DE CRIMES CONTRA A ADMINISTRAÇÃO PÚBLICA
PATRIMÔNIO E TRÁFICO**

DEINTER - 8 - Departamento de Polícia Judiciária de São Paulo - Interior - Presidente Prudente
CPI - 8 - Comando de Policiamento do Interior - Presidente Prudente

DEINTER 8 / CPI-8 Crimes Contra a Administração Pública, Patrimônio e Tráfico - 2013				
NATUREZAS	Denúncias	%	Policiais Denunciados	%
PECULATO - desvio	4	30,77	4	30,77
PREVARICAÇÃO	4	30,77	4	30,77
CORRUPÇÃO PASSIVA	2	15,38	2	15,38
TRÁFICO DE DROGAS C/ envolvimento de policiais	2	15,38	2	15,38
CONCUSSÃO	1	7,69	1	7,69
TOTAL	13	100,00	13	100,00

Gráfico referente à tabela acima

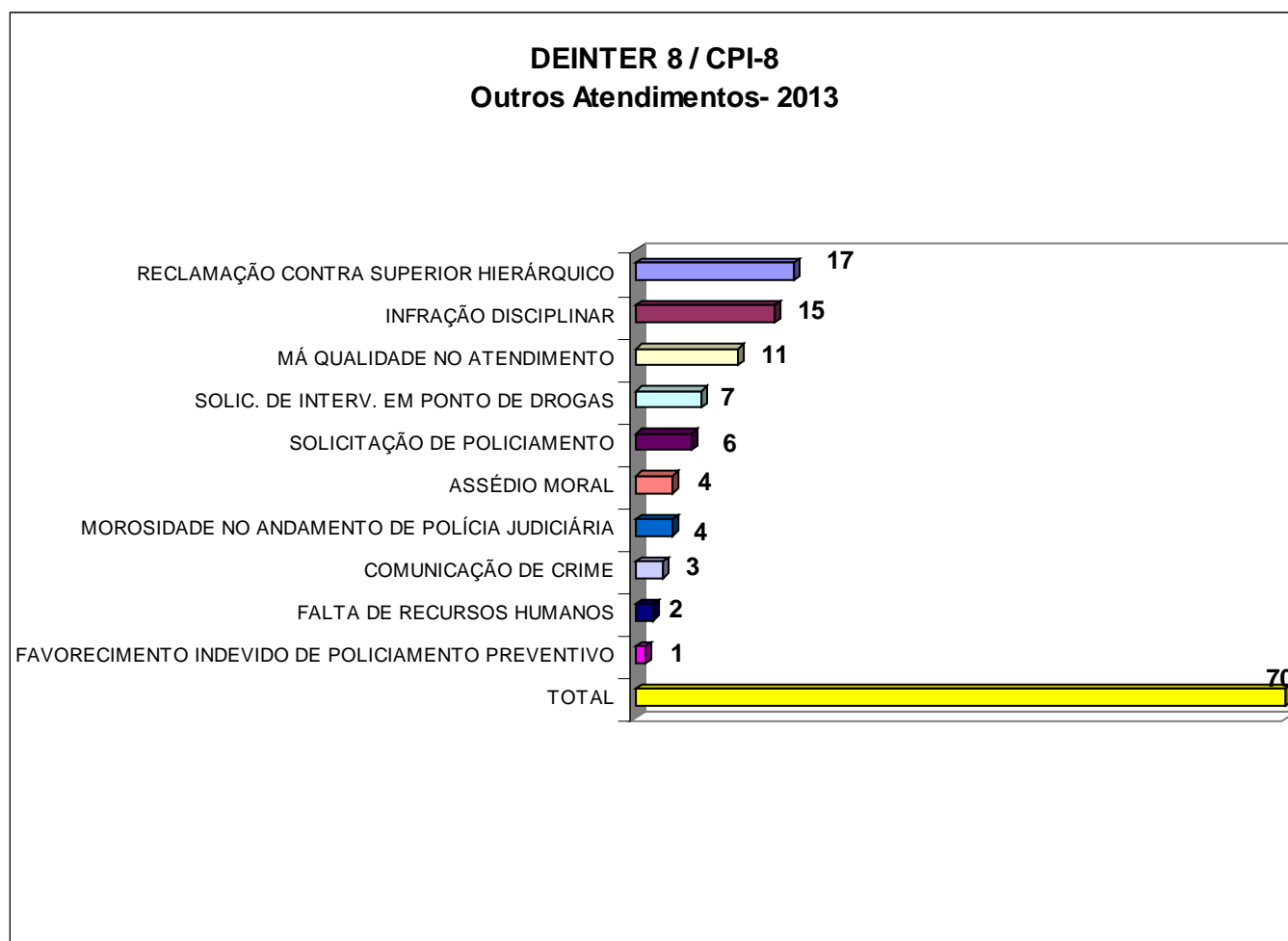


OUTROS ATENDIMENTOS

DEINTER - 8 - Departamento de Polícia Judiciária de São Paulo - Interior - Presidente Prudente
CPI - 8 - Comando de Policiamento do Interior - Presidente Prudente

DEINTER 8 / CPI-8 Outros Atendimentos - 2013		
NATUREZAS	Denúncias	%
RECLAMAÇÃO CONTRA SUPERIOR HIERÁRQUICO	17	24,29
INFRAÇÃO DISCIPLINAR	15	21,43
MÁ QUALIDADE NO ATENDIMENTO	11	15,71
SOLIC. DE INTERV. EM PONTO DE DROGAS	7	10,00
SOLICITAÇÃO DE POLICIAMENTO	6	8,57
ASSÉDIO MORAL	4	5,71
MOROSIDADE NO ANDAMENTO DE POLÍCIA JUDICIÁRIA	4	5,71
COMUNICAÇÃO DE CRIME	3	4,29
FALTA DE RECURSOS HUMANOS	2	2,86
FAVORECIMENTO INDEVIDO DE POLICIAMENTO PREVENTIVO	1	1,43
TOTAL	70	100,00

Gráfico referente à tabela acima



COMPARATIVO DAS DENÚNCIAS RECEBIDAS NA OUVIDORIA DA POLÍCIA
Polícia Civil - DEINTER - 8 Presidente Prudente CPI - 8 - Polícia Militar
Departamento de Polícia Judiciária de São Paulo Interior - 8 x Comando de Policiamento do Interior - 8
ANUAL 2013

Naturezas	PC	PM	PM/PC	TOTAL	%TOTAL
RECLAMAÇÃO CONTRA SUPERIOR HIERÁRQUICO	0	17	0	17	16,04
INFRAÇÃO DISCIPLINAR	5	10	0	15	14,15
MÁ QUALIDADE NO ATENDIMENTO	4	6	1	11	10,38
SOLIC. DE INTERV. EM PONTO DE DROGAS	7	0	0	7	6,60
AMEAÇA	3	3	0	6	5,66
SOLICITAÇÃO DE POLICIAMENTO	0	6	0	6	5,66
ABUSO DE AUTORIDADE (agressão)	1	4	0	5	4,72
ABUSO DE AUTORIDADE (outros)	0	4	0	4	3,77
ASSÉDIO MORAL	0	4	0	4	3,77
MOROSIDADE NO ANDAMENTO DE POLÍCIA JUDICIÁRIA	4	0	0	4	3,77
PECULATO - desvio	1	3	0	4	3,77
PREVARICAÇÃO	4	0	0	4	3,77
COMUNICAÇÃO DE CRIME	3	0	0	3	2,83
ABORDAGEM COM EXCESSO	0	2	0	2	1,89
ABUSO (constrangimento ilegal)	2	0	0	2	1,89
ABUSO (invasão de domicílio)	0	2	0	2	1,89
CORRUPÇÃO PASSIVA	2	0	0	2	1,89
FALTA DE RECURSOS HUMANOS	1	1	0	2	1,89
TRÁFICO DE DROGAS C/ envolvimento de policiais	1	1	0	2	1,89
CONCUSSÃO	1	0	0	1	0,94
FAVORECIMENTO INDEVIDO DE POLICIAMENTO PREVENTIVO	1	0	0	1	0,94
HOMICÍDIO	0	1	0	1	0,94
TORTURA	0	1	0	1	0,94
TOTAL	40	65	1	106	100,00

INTERIOR

APRESENTAÇÃO DE DADOS REFERENTES AOS DEPARTAMENTOS:

DEINTER - 9 - Piracicaba

**Departamento de Polícia Judiciária de São Paulo / Interior
- 9**

E

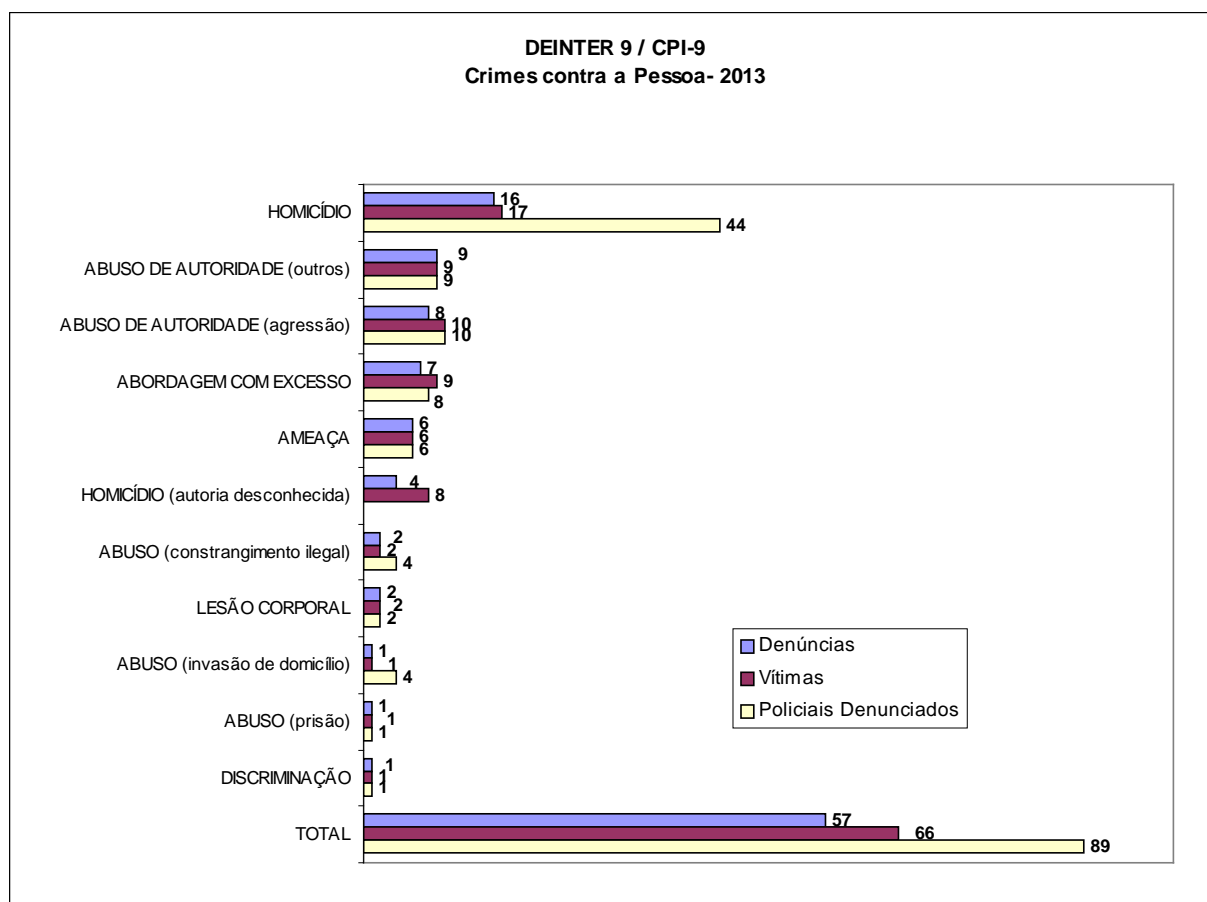
CPI - Piracicaba

Comando de Policiamento do Interior - 9

DENÚNCIAS DE CRIMES CONTRA A PESSOA
DEINTER-9 - Departamento de Polícia Judiciária de São Paulo - Interior - Piracicaba
CPI -9 - Comando de Policiamento do Interior - Piracicaba

DEINTER 9 / CPI-9 Crimes Contra a Pessoa - 2013						
NATUREZAS	Denúncias	%	Vítimas	%	Policiais Denunciados	%
HOMICÍDIO	16	28,07	17	25,76	44	49,44
ABUSO DE AUTORIDADE (outros)	9	15,79	9	13,64	9	10,11
ABUSO DE AUTORIDADE (agressão)	8	14,04	10	15,15	10	11,24
ABORDAGEM COM EXCESSO	7	12,28	9	13,64	8	8,99
AMEAÇA	6	10,53	6	9,09	6	6,74
HOMICÍDIO (autoria desconhecida)	4	7,02	8	12,12		
ABUSO (constrangimento ilegal)	2	3,51	2	3,03	4	4,49
LESÃO CORPORAL	2	3,51	2	3,03	2	2,25
ABUSO (invasão de domicílio)	1	1,75	1	1,52	4	4,49
ABUSO (prisão)	1	1,75	1	1,52	1	1,12
DISCRIMINAÇÃO	1	1,75	1	1,52	1	1,12
TOTAL	57	100,00	66	100,00	89	100,00

Gráfico referente á tabela acima

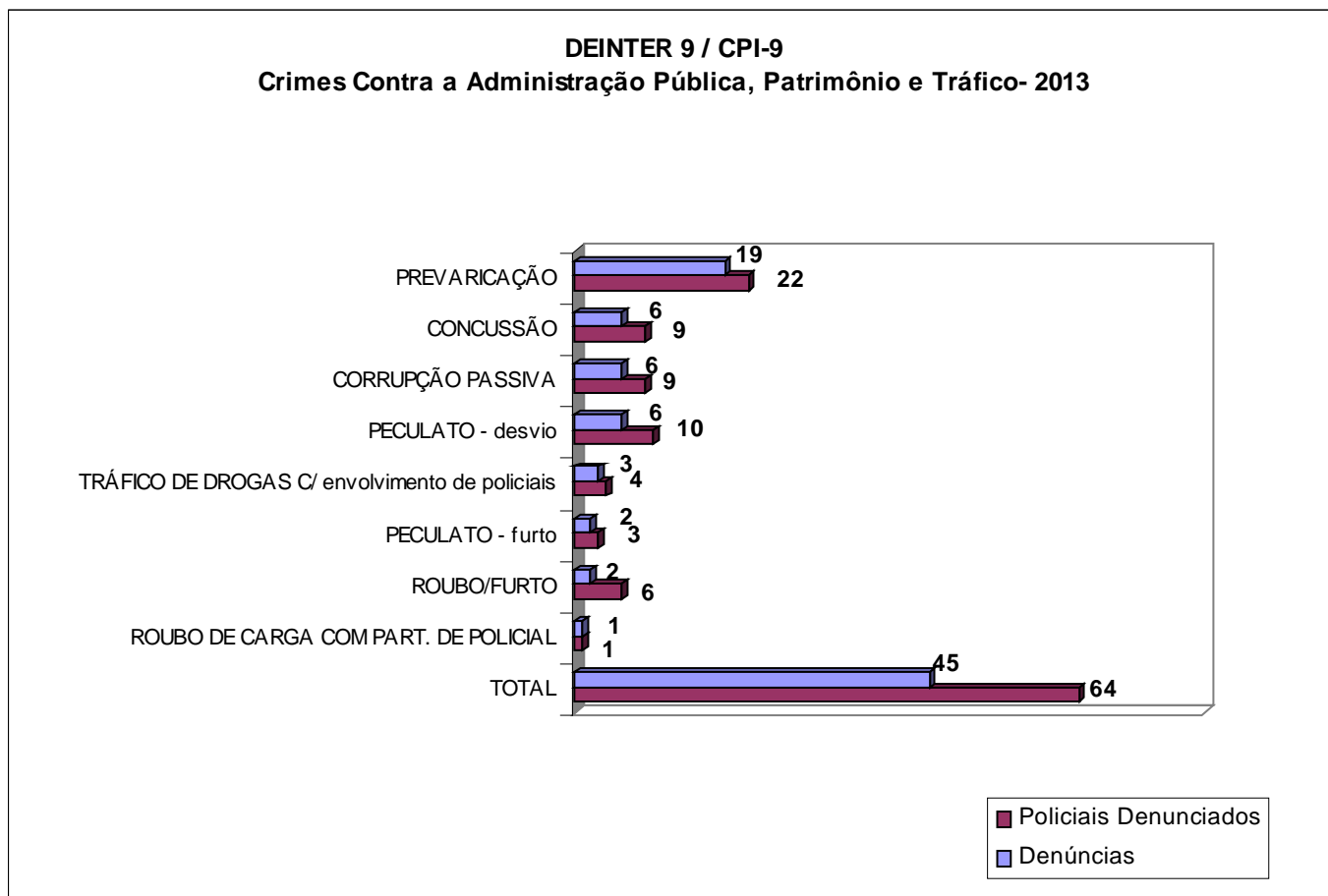


**DENÚNCIAS DE CRIMES CONTRA A ADMINISTRAÇÃO PÚBLICA
PATRIMÔNIO E TRÁFICO**

DEINTER - 9 - Departamento de Polícia Judiciária de São Paulo - Interior - Piracicaba
CPI - 9 - Comando de Policiamento do Interior - Piracicaba

DEINTER 9 / CPI-9				
Crimes Contra a Administração Pública, Patrimônio e Tráfico - 2013				
NATUREZAS	Denúncias	%	Policiais Denunciados	%
PREVARICAÇÃO	19	42,22	22	34,38
CONCUSSÃO	6	13,33	9	14,06
CORRUPÇÃO PASSIVA	6	13,33	9	14,06
PECULATO - desvio	6	13,33	10	15,63
TRÁFICO DE DROGAS C/ envolvimento de policiais	3	6,67	4	6,25
PECULATO - furto	2	4,44	3	4,69
ROUBO/FURTO	2	4,44	6	9,38
ROUBO DE CARGA COM PART. DE POLICIAL	1	2,22	1	1,56
TOTAL	45	100,00	64	100,00

Gráfico referente à tabela acima

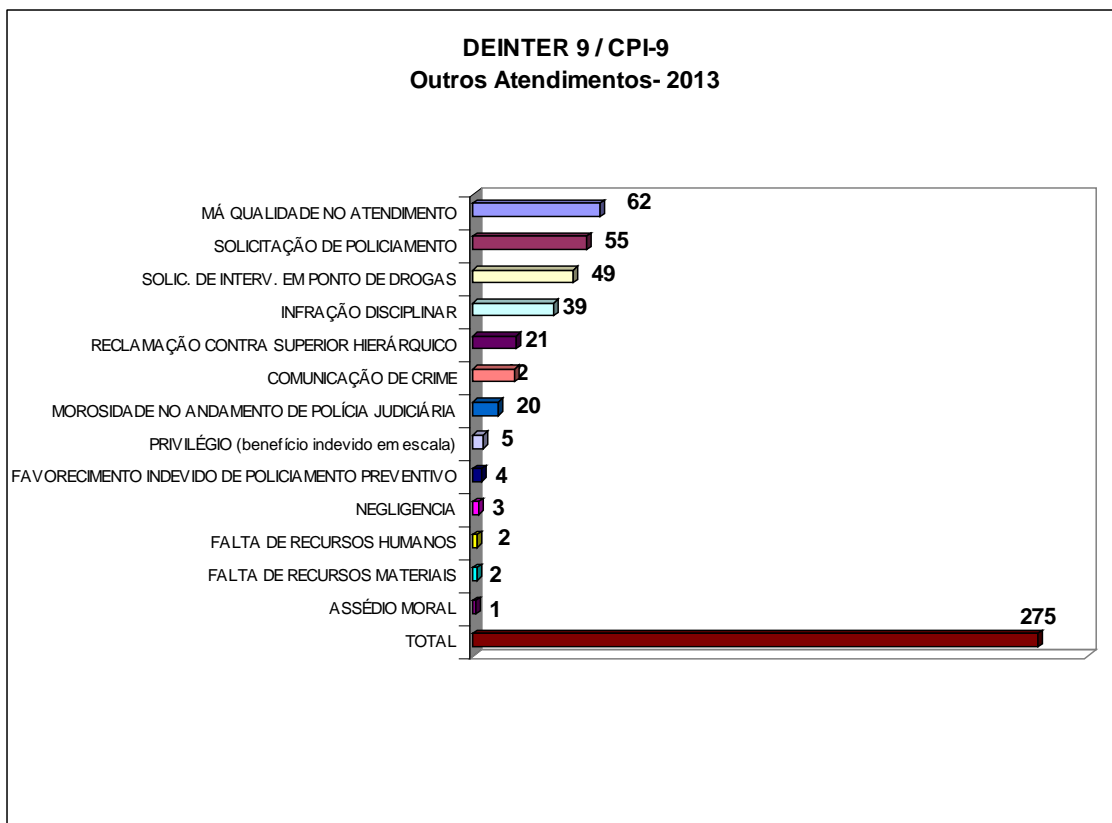


OUTROS ATENDIMENTOS

DEINTER - 9 - Departamento de Polícia Judiciária de São Paulo - Interior - Piracicaba
CPI - 9 - Comando de Policiamento do Interior - Piracicaba

DEINTER 9 / CPI-9 Outros Atendimentos - 2013		
NATUREZAS	Denúncias	%
MÁ QUALIDADE NO ATENDIMENTO	62	22,55
SOLICITAÇÃO DE POLICIAMENTO	55	20,00
SOLIC. DE INTERV. EM PONTO DE DROGAS	49	17,82
INFRAÇÃO DISCIPLINAR	39	14,18
RECLAMAÇÃO CONTRA SUPERIOR HIERÁRQUICO	21	7,64
COMUNICAÇÃO DE CRIME	20	7,27
MOROSIDADE NO ANDAMENTO DE POLÍCIA JUDICIÁRIA	12	4,36
PRIVILÉGIO (benefício indevido em escala)	5	1,82
FAVORECIMENTO INDEVIDO DE POLICIAMENTO PREVENTIVO	4	1,45
NEGLIGENCIA	3	1,09
FALTA DE RECURSOS HUMANOS	2	0,73
FALTA DE RECURSOS MATERIAIS	2	0,73
ASSÉDIO MORAL	1	0,36
TOTAL	275	100,00

Gráfico referente à tabela acima



COMPARATIVO DAS DENÚNCIAS RECEBIDAS NA OUVIDORIA DA POLÍCIA
Polícia Civil - DEINTER - 9 Piracicaba CPI - 9 - Polícia Militar
Departamento de Polícia Judiciária de São Paulo Interior - 9 x Comando de Policiamento do
Interior - 9
ANUAL 2013

Naturezas	PC	PM	PM/PC	TOTAL	%TOTAL
MÁ QUALIDADE NO ATENDIMENTO	25	36	1	62	16,62
SOLICITAÇÃO DE POLICIAMENTO	2	52	1	55	14,75
SOLIC. DE INTERV. EM PONTO DE DROGAS	41	8	0	49	13,14
INFRAÇÃO DISCIPLINAR	4	34	1	39	10,46
RECLAMAÇÃO CONTRA SUPERIOR HIERÁRQUICO	0	21	0	21	5,63
COMUNICAÇÃO DE CRIME	15	5	0	20	5,36
PREVARICAÇÃO	12	5	2	19	5,09
HOMICÍDIO	0	16	0	16	4,29
MOROSIDADE NO ANDAMENTO DE POLÍCIA JUDICIÁRIA	12	0	0	12	3,22
ABUSO DE AUTORIDADE (outros)	3	6	0	9	2,41
ABUSO DE AUTORIDADE (agressão)	0	8	0	8	2,14
ABORDAGEM COM EXCESSO	0	7	0	7	1,88
AMEAÇA	2	4	0	6	1,61
CONCUSSÃO	4	2	0	6	1,61
CORRUPÇÃO PASSIVA	4	2	0	6	1,61
PECULATO - desvio	1	5	0	6	1,61
PRIVILÉGIO (benefício indevido em escala)	0	5	0	5	1,34
FAVORECIMENTO INDEVIDO DE POLICIAMENTO PREVENTIVO	0	4	0	4	1,07
NEGLIGENCIA	2	1	0	3	0,80
TRÁFICO DE DROGAS C/ envolvimento de policiais	1	2	0	3	0,80
ABUSO (constrangimento ilegal)	0	1	1	2	0,54
FALTA DE RECURSOS HUMANOS	2	0	0	2	0,54
FALTA DE RECURSOS MATERIAIS	2	0	0	2	0,54
LESÃO CORPORAL	0	2	0	2	0,54
PECULATO - furto	1	1	0	2	0,54
ROUBO/FURTO	0	2	0	2	0,54
ABUSO (invasão de domicílio)	0	1	0	1	0,27
ABUSO (prisão)	0	1	0	1	0,27
ASSÉDIO MORAL	0	1	0	1	0,27
DISCRIMINAÇÃO	0	1	0	1	0,27
ROUBO DE CARGA COM PART. DE POLICIAL	0	1	0	1	0,27
TOTAL	133	234	6	373	100,00
HOMICÍDIO (autoria desconhecida)				4	

INTERIOR

APRESENTAÇÃO DE DADOS REFERENTES AOS DEPARTAMENTOS:

DEINTER - 10 - Araçatuba

**Departamento de Polícia Judiciária de São Paulo / Interior
- 9**

E

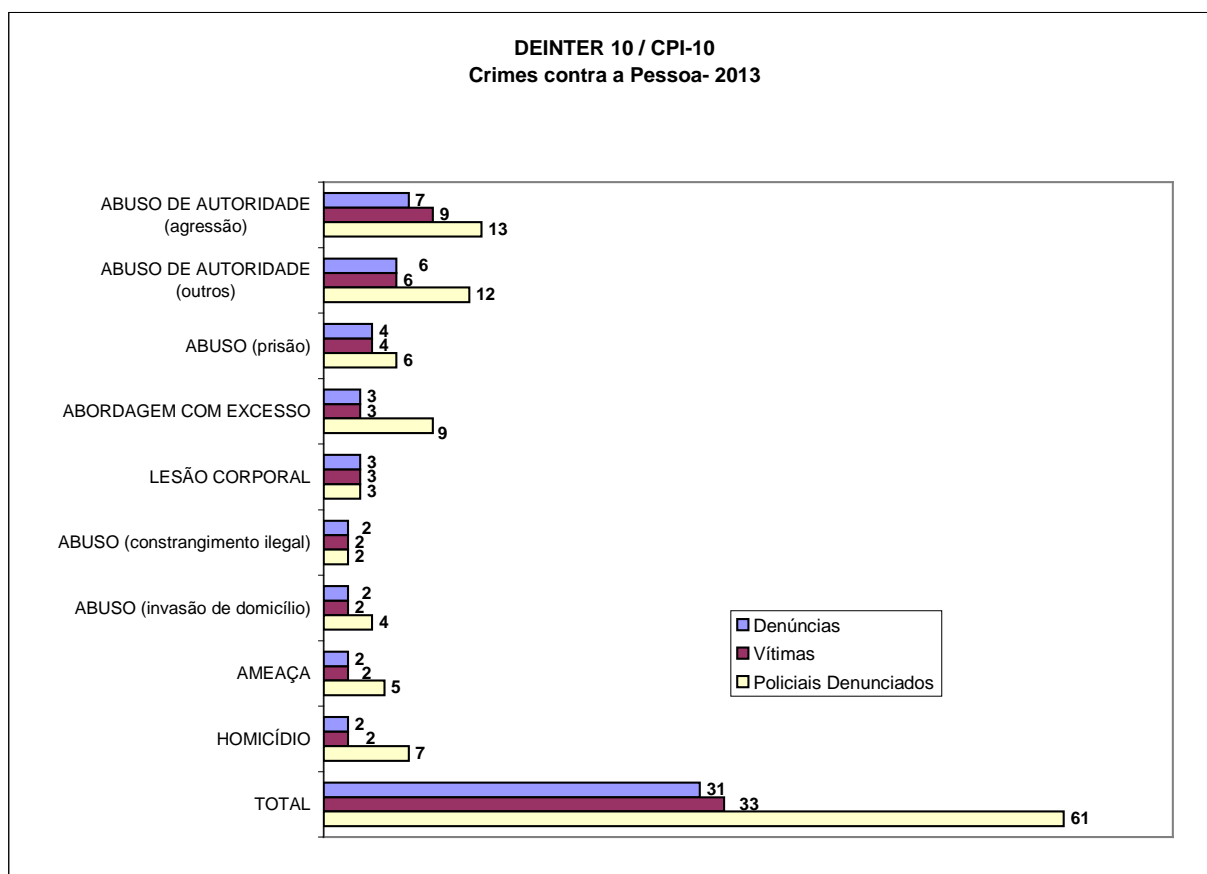
CPI - Araçatuba

Comando de Policiamento do Interior - 10

DENÚNCIAS DE CRIMES CONTRA A PESSOA
DEINTER-10 - Departamento de Polícia Judiciária de São Paulo - Interior - Araçatuba
CPI -10 - Comando de Policiamento do Interior - Araçatuba

DEINTER 10 / CPI-10 Crimes Contra a Pessoa - 2013						
NATUREZAS	Denúncias	%	Vítimas	%	Policiais Denunciados	%
ABUSO DE AUTORIDADE (agressão)	7	22,58	9	27,27	13	21,31
ABUSO DE AUTORIDADE (outros)	6	19,35	6	18,18	12	19,67
ABUSO (prisão)	4	12,90	4	12,12	6	9,84
ABORDAGEM COM EXCESSO	3	9,68	3	9,09	9	14,75
LESÃO CORPORAL	3	9,68	3	9,09	3	4,92
ABUSO (constrangimento ilegal)	2	6,45	2	6,06	2	3,28
ABUSO (invasão de domicílio)	2	6,45	2	6,06	4	6,56
AMEAÇA	2	6,45	2	6,06	5	8,20
HOMICÍDIO	2	6,45	2	6,06	7	11,48
TOTAL	31	100,00	33	100,00	61	100,00

Gráfico referente á tabela acima

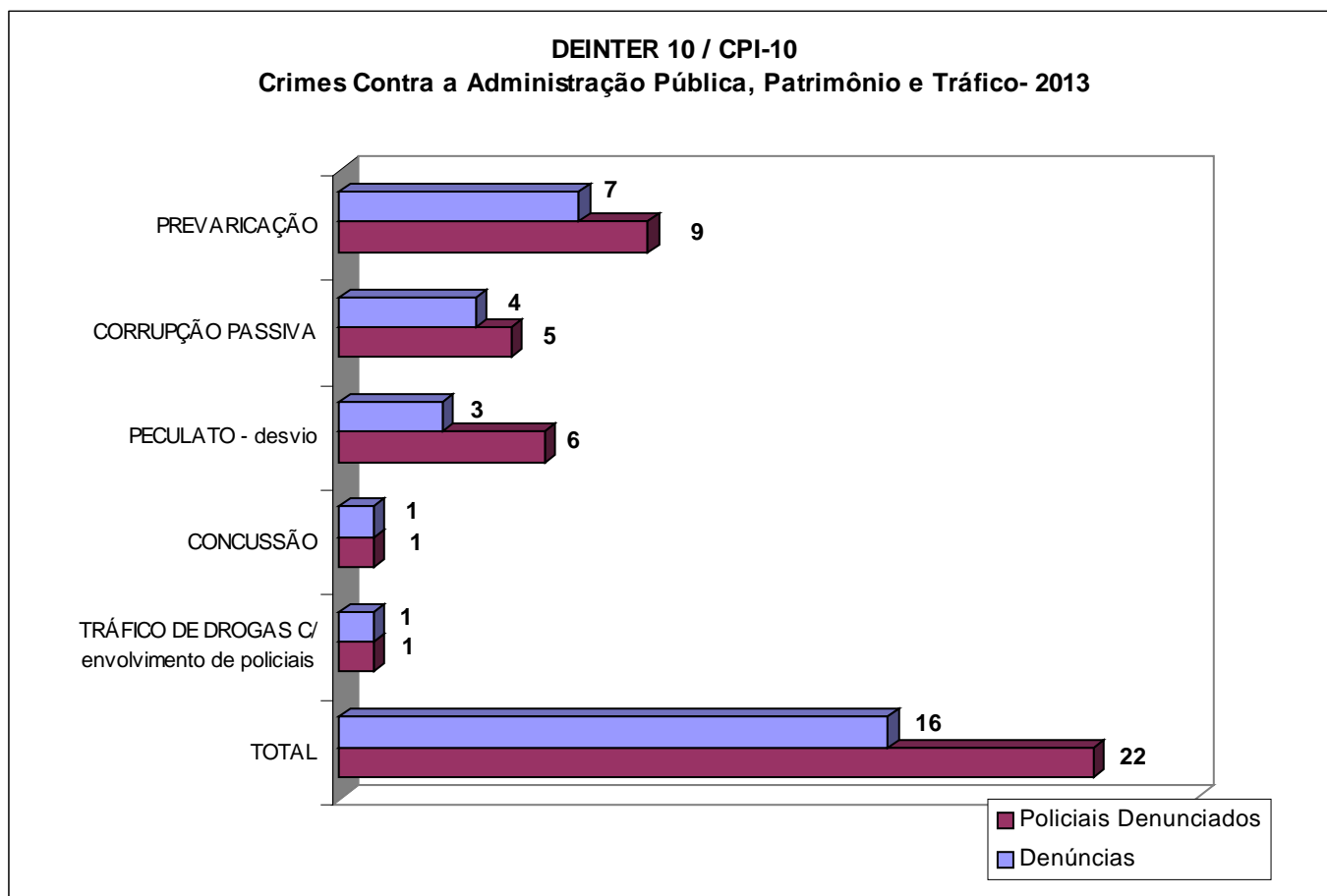


DENÚNCIAS DE CRIMES CONTRA A ADMINISTRAÇÃO PÚBLICA PATRIMÔNIO E TRÁFICO

DEINTER - 10 - Departamento de Polícia Judiciária de São Paulo - Interior - Araçatuba
CPI - 10 - Comando de Policiamento do Interior - Araçatuba

DEINTER 10 / CPI-10				
Crimes Contra a Administração Pública, Patrimônio e Tráfico - 2013				
NATUREZAS	Denúncias	%	Policiais Denunciados	%
PREVARICAÇÃO	7	43,75	9	40,91
CORRUPÇÃO PASSIVA	4	25,00	5	22,73
PECULATO - desvio	3	18,75	6	27,27
CONCUSSÃO	1	6,25	1	4,55
TRÁFICO DE DROGAS C/ envolvimento de policiais	1	6,25	1	4,55
TOTAL	16	100,00	22	100,00

Gráfico referente à tabela acima

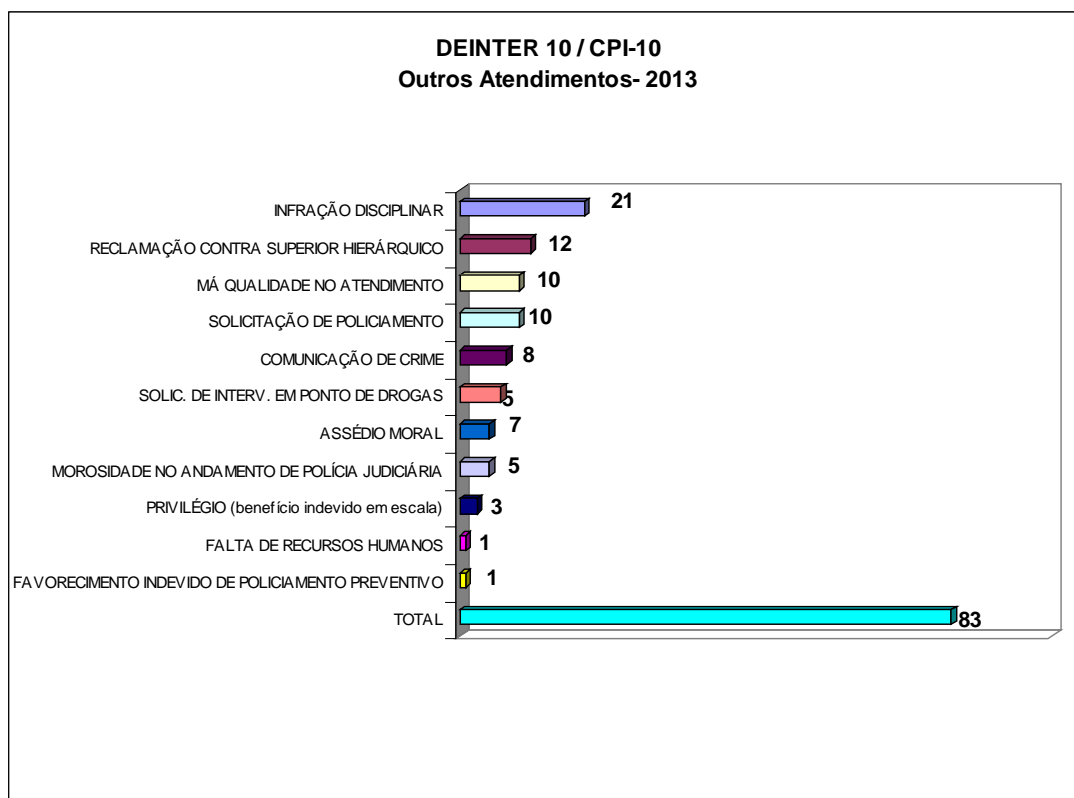


OUTROS ATENDIMENTOS

DEINTER - 10 - Departamento de Polícia Judiciária de São Paulo - Interior - Araçatuba
CPI - 10 - Comando de Policiamento do Interior - Araçatuba

DEINTER 10 / CPI-10 Outros Atendimentos - 2013		
NATUREZAS	Denúncias	%
INFRAÇÃO DISCIPLINAR	21	25,30
RECLAMAÇÃO CONTRA SUPERIOR HIERÁRQUICO	12	14,46
MÁ QUALIDADE NO ATENDIMENTO	10	12,05
SOLICITAÇÃO DE POLICIAMENTO	10	12,05
COMUNICAÇÃO DE CRIME	8	9,64
SOLIC. DE INTERV. EM PONTO DE DROGAS	7	8,43
ASSÉDIO MORAL	5	6,02
MOROSIDADE NO ANDAMENTO DE POLÍCIA JUDICIÁRIA	5	6,02
PRIVILÉGIO (benefício indevido em escala)	3	3,61
FALTA DE RECURSOS HUMANOS	1	1,20
FAVORECIMENTO INDEVIDO DE POLICIAMENTO PREVENTIVO	1	1,20
TOTAL	83	100,00

Gráfico referente à tabela acima



COMPARATIVO DAS DENÚNCIAS RECEBIDAS NA OUVIDORIA DA POLÍCIA
Polícia Civil - DEINTER - 10 aRAÇATUBA CPI - 10 - Polícia Militar
Departamento de Polícia Judiciária de São Paulo Interior - 10 x Comando de Policiamento do Interior
- 10
ANUAL 2013

Naturezas	PC	PM	PM/PC	TOTAL	%TOTAL
INFRAÇÃO DISCIPLINAR	1	20	0	21	16,15
RECLAMAÇÃO CONTRA SUPERIOR HIERÁRQUICO	1	11	0	12	9,23
MÁ QUALIDADE NO ATENDIMENTO	4	5	1	10	7,69
SOLICITAÇÃO DE POLICIAMENTO	0	9	1	10	7,69
COMUNICAÇÃO DE CRIME	5	3	0	8	6,15
ABUSO DE AUTORIDADE (agressão)	1	6	0	7	5,38
PREVARICAÇÃO	3	4	0	7	5,38
SOLIC. DE INTERV. EM PONTO DE DROGAS	7	0	0	7	5,38
ABUSO DE AUTORIDADE (outros)	1	5	0	6	4,62
ASSÉDIO MORAL	0	5	0	5	3,85
MOROSIDADE NO ANDAMENTO DE POLÍCIA JUDICIÁRIA	4	0	1	5	3,85
ABUSO (prisão)	0	3	1	4	3,08
CORRUPÇÃO PASSIVA	3	1	0	4	3,08
ABORDAGEM COM EXCESSO	0	3	0	3	2,31
LESÃO CORPORAL	0	3	0	3	2,31
PECULATO - desvio	1	2	0	3	2,31
PRIVILÉGIO (benefício indevido em escala)	0	3	0	3	2,31
ABUSO (constrangimento ilegal)	0	2	0	2	1,54
ABUSO (invasão de domicílio)	0	2	0	2	1,54
AMEAÇA	0	2	0	2	1,54
HOMICÍDIO	0	2	0	2	1,54
CONCUSSÃO	0	1	0	1	0,77
FALTA DE RECURSOS HUMANOS	0	1	0	1	0,77
FAVORECIMENTO INDEVIDO DE POLICIAMENTO PREVENTIVO	0	1	0	1	0,77
TRÁFICO DE DROGAS C/ envolvimento de policiais	1	0	0	1	0,77
TOTAL	32	94	4	130	100,00